

## Microsoft.MB-330.v2025-02-11.q131


試験コード:	MB-330
試験名称:	Microsoft Dynamics 365 Supply Chain Management Functional Consultant
認定資格:	Microsoft
無料問題数:	131
バージョン:	v2025-02-11
アクセス数:	1004
ページビュー数:	1310
<a href="https://www.jpnpdf.com/Microsoft.MB-330.v2025-02-11.q131-mondaishu.html">https://www.jpnpdf.com/Microsoft.MB-330.v2025-02-11.q131-mondaishu.html</a>	

### 最新問題: 1

Excel スプレッドシートを置き換えるようにソリューションを構成する必要があります。

各要件にはどの機能を使用する必要がありますか? 回答するには、回答領域で適切なオプションを選択します。

注意: 正しい選択ごとに 1 ポイントが付与されます。

Requirement  Feature

Select the appropriate screen

	▼
Supply schedule form	
Load Planning Workbench	
Planned orders form	

Configure the appropriate feature

	▼
Period templates	
Coverage groups	
Mobile workspaces	
Planning optimization	

Answer:

## Requirement

## Feature

Select the appropriate screen

	▼
Supply schedule form	
Load Planning Workbench	
Planned orders form	

Configure the appropriate feature

	▼
Period templates	
Coverage groups	
Mobile workspaces	
Planning optimization	

説明

テーブルの説明は自動的に生成されます

## Requirement

## Feature

Select the appropriate screen

	▼
Supply schedule form	
Load Planning Workbench	
Planned orders form	

Configure the appropriate feature

	▼
Period templates	
Coverage groups	
Mobile workspaces	
Planning optimization	

参照 :

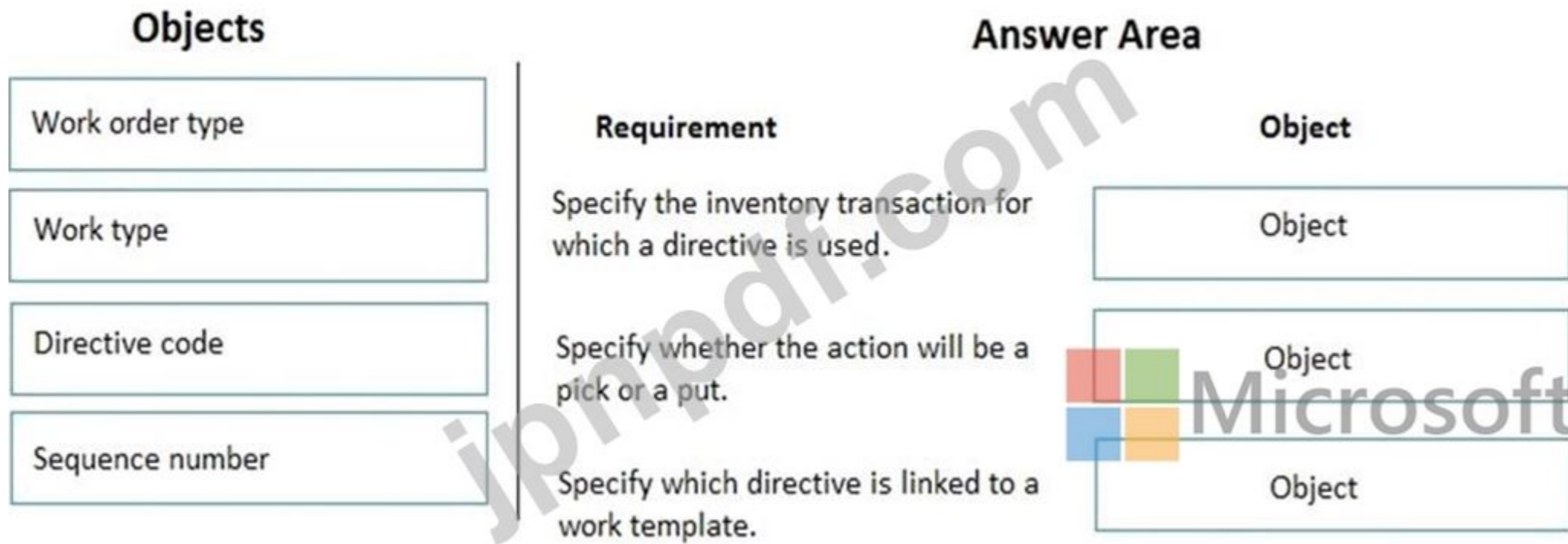
<https://dynamicsunplugged.wordpress.com/2019/12/23/why-you-need-to-start-using-the-supply-schedule-in-msd>

## 最新問題: 2

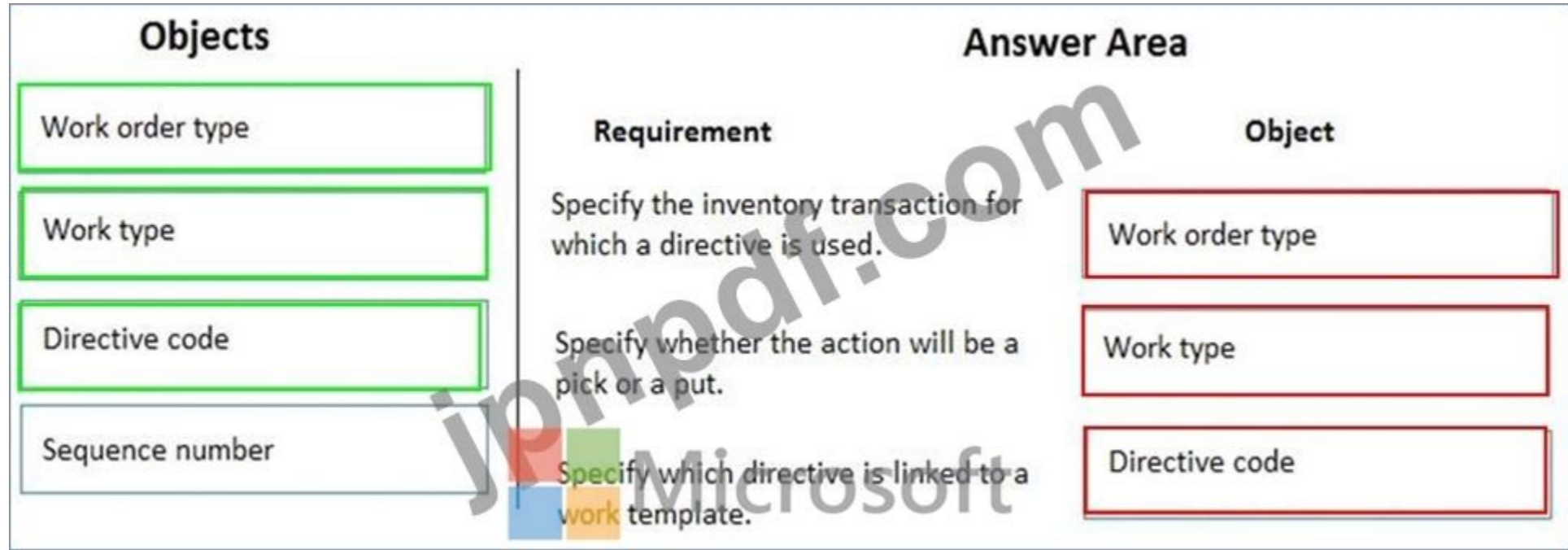
Dynamics 365 for Finance and Operations に場所ディレクティブを実装する必要があります。

どのオブジェクトを使用すればよいですか? 答えるには、適切なオブジェクトを正しい権限にドラッグします。各オブジェクトは、1回、複数回、またはまったく使用されない場合があります。コンテンツを表示するには、ペイン間の分割バーをドラッグするか、スクロールする必要がある場合があります。

注意: 正しい選択ごとに 1 ポイントが付与されます。



Answer:



最新問題: 3

あなたは流通会社の営業マネージャーです。  
 ベンダーから顧客へ直接送られる化学薬品のバッチの直送注文があります。  
 この直接配送は、Dynamics 365 Finance and Operations 内で作成および処理する必要があります。  
 どの3つのアクションを順番に実行する必要がありますか? 回答するには、アクション リストから適切なアクションを回答領域に移動し、正しい順序で並べます。

## Actions

Manually create a purchase order and enter the lines

Post the Packing slip from the sales order

Select **Direct delivery** from the Sales order tab of the Action Pane and then select vendor

Create a sales order and add lines

Post the Product receipt on the purchase order

## Answer Area



## Answer:

Answer Area
Create a sales order and add lines
Select Direct delivery from the Sales order tab of the Action Pane and then select vendor
post the product receipt on the purchase order

- 1 - 販売注文を作成し、明細を追加する
- 2 - アクションウィンドウの販売注文タブから直送を選択し、仕入先を選択します。
- 3 - 購入注文に商品領収書を投稿する

## 最新問題: 4

ある会社では、製品をリリースする前に特定の製品の内部検査を実施しています。この作業により、製品が倉庫に到着してから製品の取り扱いに2日かかります。このプロセスにより、出荷が遅れることとなります。問題を解決する必要があります。何を变えるべきでしょうか？

- A. 再注文マージン
- B. 最小注文数量
- C. 受取マージン
- D. 最大注文数量
- E. 発行マージン

**Answer: D (メッセージを残す)**

<https://docs.microsoft.com/en-us/dynamics365/supply-chain/master-planning/planning-optimization/safety-marg>

## 最新問題: 5

ある企業は、Dynamics 365 Supply Chain Management の不適合機能を使用しています。製造された部品が品質テストに合格しない場合、品質管理担当者は不適合を作成します。問題を修正するには追加の品目が必要であると判断します。不適合の追加項目を記録する必要があります。

何をすべきでしょうか？

- A. 不適合を拒否し、品目を品質指示に追加します。
- B. 不適合を拒否し、関連する操作を追加します。
- C. 不適合を承認し、品目を品質指示に追加します。
- D. 不適合を承認し、関連する操作を追加します。

**Answer: D (メッセージを残す)**

説明

操作にアイテムを追加する

操作にアイテムを追加するには、次の手順に従います。

1. 在庫管理 > 定期タスク > 品質管理 > 不適合に移動します。
2. リストから、更新する不適合を選択します。

注意: 承認された不適合に対してのみ、操作を追加または更新できます。

3. アクション ウィンドウで、[関連操作] を選択します。
4. 「関連操作」ページで、アイテムを追加する操作を選択します。
5. アクション ウィンドウで、[項目] を選択します。
6. [関連操作] ページの [アクション] ウィンドウで、[新規] を選択してグリッドに行を追加します。次に、新しい行の次のフィールドを設定します。  
品目番号 - 選択した操作の一部として消費される製品を選択します。  
数量 - 消費されるアイテムの数を入力します。
7. 追加する必要がある項目ごとに、前の手順を繰り返します。
8. ページを閉じます。

参照 :

<https://docs.microsoft.com/en-us/dynamics365/supply-chain/inventory/tasks/create-process-non-conformance>

最新問題: 6

あなたは、ある企業が Dynamics 365 Supply Chain Management を実装するのを支援しています。

販売返品注文の処分コードを実装する必要があります。

どの処分コードを使用すべきでしょうか? 答えるには、適切な処分コードを正しいシナリオにドラッグします。各処分コードは、1 回、複数回、またはまったく使用されない場合があります。コンテンツを表示するには、ペイン間の分割バーをドラッグするか、スクロールする必要がある場合があります。

注意: 正しい選択ごとに 1 ポイントが付与されます。

Disposition codes	Scenario	Disposition code
Credit	The customer is credited but keeps the item.	
Credit only	The customer returns the item and is credited.	
Replace and scrap	The item is returned and scrapped, and a new item is sent back.	
Return to customer	The item is returned, inspected, and sent back after inspection.	

Answer:

Disposition codes	Scenario	Disposition code
Credit	The customer is credited but keeps the item.	Credit only
Credit only	The customer returns the item and is credited.	Credit
Replace and scrap	The item is returned and scrapped, and a new item is sent back.	Replace and scrap
Return to customer	The item is returned, inspected, and sent back after inspection.	Return to customer

説明

グラフィカルユーザーインターフェイス、テキスト、アプリケーションの説明が自動的に生成されます

Scenario	Disposition code
The customer is credited but keeps the item.	Credit only
The customer returns the item and is credited.	Credit
The item is returned and scrapped, and a new item is sent back.	Replace and scrap
The item is returned, inspected, and sent back after inspection.	Return to customer

あなたは配送センターの在庫管理者です。カリフォルニアの新しいセンターの在庫の内訳を設定しています。

センターの倉庫の場所を設定し、前提条件となる在庫階層を構成する必要があります。

どの4つのアクションを順番に実行する必要がありますか？ 回答するには、アクション リストから適切なアクションを回答領域に移動し、正しい順序で並べます。

Actions	Answer Area
Create a warehouse	
Create a shelf	
Create a location	
Create a site	
Create a rack	
Create an aisle	

Answer:

Actions	Answer Area
Create a warehouse	Create a warehouse
Create a shelf	Create an aisle
Create a location	Create a rack
Create a site	Create a shelf
Create a rack	
Create an aisle	

説明

Create a warehouse

Create an aisle

Create a rack

Create a shelf

**最新問題: 8**

在庫にある既存のブレーキをテストする必要があります。

この目標を達成するには、どのような 2 つの方法がありますか? それぞれの正解は完全な解決策を示しています。

注意: 正しい選択ごとに 1 ポイントが付与されます。

- A. ブロックされている在庫ステータスにブレーキを割り当てます。
- B. ファントム部品表 (BOM) 明細を割り当てます。
- C. 既存の在庫に対して手動で品質指示を作成します。
- D. 既存の在庫に対して自動品質指示を作成します。

**Answer: C,D** ([メッセージを残す](#))

参照 :

<https://docs.microsoft.com/en-us/dynamics365/supply-chain/inventory/quality-orders>

**最新問題: 9**

発注書の項目を Intrastat ジャーナルに含める必要があります。

何をすべきでしょうか?

- A. 請求書を Intrastat ジャーナルに転送します。
- B. 手動の Intrastat ジャーナル トランザクションを作成します。
- C. フリーテキストの請求書を作成します。
- D. 製品受領書フォームを Intrastat ジャーナルに転送します。

**Answer: (解答を表示する)**

参照 :

<https://docs.microsoft.com/en-us/dynamics365/finance/localizations/emea-intrastat>

**最新問題: 10**

製造会社では Dynamics 365 Supply Chain Management を使用しています。

原材料の安全在庫レベルを更新する必要があります。

過去の取引データに基づいて、最低限の補償範囲の提案を計算し、処理する必要があります。

どの 3 つのアクションを順番に実行する必要がありますか? 回答するには、アクション リストから適切なアクションを回答領域に移動し、正しい順序で並べます。

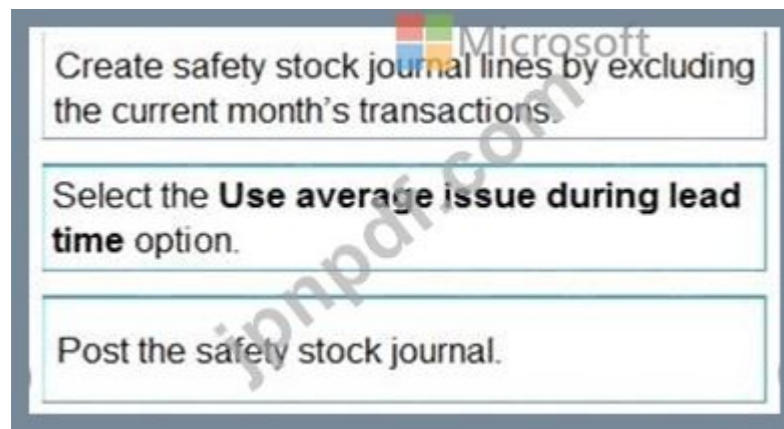
Actions	Answer Area
Create safety stock journal lines by including the current month's transactions.	
Post the safety stock journal.	
Select the <b>Use average issue during lead time</b> option.	⏪
Create safety stock journal lines by excluding the current month's transactions.	⏩
Select the <b>Use service level</b> option.	⏩
Select a value for the required service level.	⏪

Answer:

Actions	Answer Area
Create safety stock journal lines by including the current month's transactions.	Create safety stock journal lines by including the current month's transactions.
Post the safety stock journal.	
Select the <b>Use average issue during lead time</b> option.	Select the <b>Use average issue during lead time</b> option.
Create safety stock journal lines by excluding the current month's transactions.	
Select the <b>Use service level</b> option.	
Select a value for the required service level.	

Explanation:

グラフィカルユーザーインターフェイス、テキスト、アプリケーションの説明が自動的に生成されます



参照 :

<https://docs.microsoft.com/en-us/dynamics365/supply-chain/production-control/tasks/use-safety-stock-journal-up>

最新問題: 11

:117

注: この質問は、同じシナリオを提示する一連の質問の一部です。一連の質問にはそれぞれ、定められた目標を満たす独自の解決策が含まれています。質問セットによっては、正しい解決策が複数ある場合もあれば、正しい解決策がない場合もあります。

このセクションの質問に回答した後は、その質問に戻ることはできません。そのため、これらの質問はレビュー画面に表示されません。

企業は、自社のロゴの使用に対して第三者に使用料を支払う契約を結んでいます。

第三者に毎月支払われるようにロイヤルティ契約を設定する必要があります。支払いは請求書による売上に基づいて行われます。

ロイヤルティ契約を作成し、第三者に対する毎月の支払勘定を作成する必要があります。

解決策: ロイヤルティ契約を作成します。累積売上を月単位で選択します。品目、製品、および値を追加して、ロゴの使用料をベンダーに支払います。

ソリューションは目標を満たしていますか?

A. はい

B. いいえ

Answer: [\(解答を表示する\)](#)

参照 :

<https://docs.microsoft.com/en-us/dynamics365/finance/accounts-payable/royalty-contract>

最新問題: 12

ある会社では、新商品を在庫し、FIFO 原則を使用してそれらの商品を評価する計画を立てています。この会社には複数のサイトが設定されています。サイトごとに複数の倉庫があります。

各倉庫でこれらのアイテムの価値と数量を確認する必要があります。

倉庫ごとに FIFO 原価計算を適用する必要があります。

原価計算の設定をどのように完了すればよいですか? 回答するには、回答領域で適切なオプションを選択してください。

注意: 正しい選択ごとに 1 ポイントが付与されます。

**Answer Area**

**Requirement**  
Create the product and assign costing method.  
Create Storage dimension groups.

**Action**



**Answer Area**

**Requirement**  
Create the product and assign costing method.  
Create Storage dimension groups.

Set the Costing method field to FIFO.  
Set the Item model group to FIFO.  
Enter the FIFO amount in the Cost price field.  
Set the Item group to FIFO.

Physically and financially track inventory by site and warehouse.  
Physically track inventory by site. Financially track inventory by site and warehouse.  
Physically track inventory by warehouse. Financially track inventory by warehouse.  
Physically track inventory by site, warehouse, and location. Financially track inventory by warehouse.

**Answer:**

**Answer Area**

**Requirement**  
Create the product and assign costing method.  
Create Storage dimension groups.

Set the Costing method field to FIFO.  
Set the Item model group to FIFO.  
Enter the FIFO amount in the Cost price field.  
Set the Item group to FIFO.

Physically and financially track inventory by site and warehouse.  
Physically track inventory by site. Financially track inventory by site and warehouse.  
Physically track inventory by warehouse. Financially track inventory by warehouse.  
Physically track inventory by site, warehouse, and location. Financially track inventory by warehouse.



最新問題: 13

従業員1は新しいBOMを設定する必要があります。

従業員が実行すべき3つのアクションはどれですか? それぞれの正解は解決策の一部を示しています。

注意: 正しい選択ごとに1ポイントが付与されます。

- A. BOM をアクティブ化します。
- B. Store1、Store2、Store3 の新しい BOM を作成します。
- C. Site1 のみに新しい BOM を作成します。
- D. 原材料を BOM に追加し、承認します。
- E. BOM に生の要求を追加し、BOM バージョンを承認します。

**Answer: A,C,E (メッセージを残す)**

参照 :

<https://docs.microsoft.com/en-us/dynamics365/supply-chain/production-control/bill-of-material-bom>

トピック2、世界中の輸入業者

現在の環境

Wide World Importers は、Dynamics 365 Finance と Dynamics 365 Supply Chain Management を使用しています。法人は1つだけです。

同社の主な配送センターは、米国ネバダ州ラスベガスにあります。カリフォルニアには、コンテナ船から輸入された商品を受け取る追加の倉庫があります。カリフォルニアで商品を受け取られると、商品は配送のためにネバダに転送されます。カリフォルニアから直接注文が発送されることはありません。

販売

会社には、東部と西部の2つの営業担当者チームがあります。各チームには、香水、陶磁器、その他のすべての商品カテゴリごとに1人の担当者がいます。営業担当者には、売上高に基づいて手数料が支払われます。手数料は、顧客の本社所在地に基づいて支払われる必要があります。たとえば、米国西部に本社がある顧客に対する手数料は、西部グループの営業担当者に支払われます。

営業担当者は新規ビジネスを推進する責任があります。会社の幹部は、営業担当者がターゲットとする企業、ビジネスを行う可能性のある場所、見積りを作成している場所を定義する指標を確認できる必要があります。販売が確定するまで顧客レコードを作成してはいけません。

営業チームは、Customer1 という顧客に新しい香水の見積もりを出しました。この顧客の出荷場所は、米国、オーストリア、日本です。製品の成分の関係で、販売先は米国と日本のみに限られます。ユーザーが正しいアイテムを選択することを覚えておかななくてもよいように、自動チェックを導入する必要があります。

テスト

同社は、陶磁器製品を受け取るたびに定期的に検査を行い、製品に鉛が含まれているかどうかを判断しています。同社は、陶磁器製品を食品用として「鉛フリー」または「鉛なし」としてラベル付けして販売しています。香水には、欧州連合の顧客に販売できない規制対象成分が含まれている場合があります。同社は香水の検査を実施しており、規制対象成分を含む香水が欧州の顧客に販売されないようプロセスを整えています。受け取ったすべてのセラミック製品の 10% は鉛検査を受ける必要があります。検査を管理するプロセスは自動化する必要があります。製品内の許容鉛レベルを定義する許容範囲を設定する必要があります。

在庫管理

在庫チームは、FIFO 原則を使用して品目の原価計算を管理する必要があります。財務チームは、月を通して更新された FIFO 調整を確認できる必要がありますが、月末レポートでは FIFO のみを決済する必要があります。在庫決算は、毎月末に実行する必要があります。財務チームには、品目の実際の数量と在庫金額 (下部に合計) を含むレポートを提供する必要があります。倉庫チームにも同様のレポートが必要ですが、在庫金額は含めたくありません。在庫決算中、受領に対して問題を決済できないため、一部の品目の原価を完全に計算することはできません。財務チームは、除外された品目を把握する必要があります。

その他の在庫要件

\* 在庫は実在庫に対して予約する必要があります。

\* 品目は、香水、陶磁器、その他の商品などのグループを使用して、在庫原価計算を元帳に転記できるようにグループ化する必要があります。すべての商品は FIFO です。財務レポートは、すべてのカテゴリの取引が同じ元帳アカウントに転記される場合でも、これらの 3 つのカテゴリごとにグループ化する必要があります。

\* ワイドワールドインポーターズは、メキシコの現地企業から特定の種類の陶器を手作りで輸入する予定です。陶器はオレンジ色または赤色でなければなりません。色の選択に関係なく、コストは同じです。

\* 新しい香水のラインが導入されます。調達チームは、どの香水が男性用でどの香水が女性用かを識別でき、さらに香水を香水、オードパフューム、オードトワレ、オーデオロン、またはオーフレッシュに分類できなければなりません。

\* 購入、販売、レポート分析のために各アイテムを分類するための製品構造を設定する必要があります。問題 顧客サービス担当者から、注文済予約パラメータがオフになっているにもかかわらず、一部の在庫が注文済予約済みとして表示されるとの報告がありました。

通常保管されている品目の在庫が切れています。在庫。Customer2 という顧客が、その品目の特別急ぎ注文をしたいと考えています。これにより、サプライヤーのコストが大幅に増加します。財務チームは、この特別注文が FIFO 層に影響することを望んでいません。

最新問題: 14

従業員1は新しいBOMを設定する必要があります。

従業員が実行すべき3つのアクションはどれですか? それぞれの正解は解決策の一部を示しています。

注意: 正しい選択ごとに1ポイントが付与されます。

A. BOM をアクティブ化します。

B. 原材料を BOM に追加して承認します。

C. BOM に生の要求を追加し、BOM バージョンを承認します。

D. Site1 のみに新しい BOM を作成します。

E. Store1、Store2、Store3 の新しい BOM を作成します。

**Answer: A,C,D (メッセージを残す)**

参照:

<https://docs.microsoft.com/en-us/dynamics365/supply-chain/production-control/bill-of-material-bom>

最新問題: 15

製造会社が新しい倉庫を建設中です。

倉庫には、現在別の倉庫に保管されている製品を保管する必要があります。

倉庫に新しいアイテムカバレッジを作成する必要があります。

どの4つのアクションを順番に実行する必要がありますか? 回答するには、アクション リストから適切なアクションを回答領域に移動し、正しい順序で並べます。

選択して配置:

### Actions

- Specify the main warehouse
- Change the planned order type to **Transfer**
- Select **Change planned order type**
- Select **Override coverage group settings**
- Select **Use specific settings**
- Select the site and warehouse for item coverage

### Answer Area



Answer:

### Actions

- Specify the main warehouse
- Change the planned order type to **Transfer**
- Select **Change planned order type**
- Select **Override coverage group settings**
- Select **Use specific settings**
- Select the site and warehouse for item coverage

### Answer Area

- Select the site and warehouse for item coverage
- Select **Change planned order type**
- Change the planned order type to **Transfer**
- Specify the main warehouse

説明

## Answer Area

Select the site and warehouse for item coverage

Select **Change planned order type**

Change the planned order type to **Transfer**

Specify the main warehouse

### 最新問題: 16

ある会社は木製家具を製造しています。

キャビネットは、オークやメープルなど、さまざまな木材仕上げで購入できます。

キャビネットの仕上げの種類を特徴付けるには、製品属性を構成する必要があります。

どの3つのアクションを順番に実行する必要がありますか? 回答するには、アクション リストから適切なアクションを回答領域に移動し、正しい順序で並べます。

## Actions

Add an attribute to the procurement category

Create an attribute of type Boolean and define the different types of wood finishes

Assign the attribute to the retail category

Create style dimensions for the different types of wood finishes

Create an attribute type of type Text and define the different types of wood finishes

Create an attribute associated with an attribute type for Cabinet Finishing

## Answer Area



Answer:

**Actions**

- Add an attribute to the procurement category
- Create an attribute of type Boolean and define the different types of wood finishes
- Assign the attribute to the retail category
- Create style dimensions for the different types of wood finishes
- Create an attribute type of type Text and define the different types of wood finishes
- Create an attribute associated with an attribute type for Cabinet Finishing

**Answer Area**

- Create an attribute type of type Text and define the different types of wood finishes
- Create an attribute associated with an attribute type for Cabinet Finishing
- Assign the attribute to the retail category

有効な **MB-330** 問題集は GoShiken.com が提供された合格しやすい MB-330 試験問題集！ GoShiken.com が最新の **MB-330** 試験問題集を提供しています。GoShiken.com MB-330 試験問題は最新で、解答が正確でございます。最新の GoShiken.com MB-330 問題集をゲットする人はこちら: <https://www.goshiken.com/Microsoft/MB-330-mondaishu.html> (41630%OFF問題集溶と正解付きで 30%w特別割引コード:

**Freepdfdumps**)

最新問題: 17

ある企業は、Dynamics 365 Supply Chain Management を使用して調達業務を管理しています。

購買担当者は、輸入コストを考慮して海外ベンダーからの購入依頼を処理する必要があります。

このプロセスを実行するために必要な手順を説明する必要があります

どの 5 つのアクションを順番に実行する必要がありますか? 回答するには、アクション リストから適切なアクションを回答領域に移動し、正しい順序で並べます。

**Actions**

- Complete the journey leg by unloading and going through customs.
- Post purchase order invoice with the default quantity for lines as the product receipt quantity.
- Create a voyage.
- Create a purchase order.
- Post purchase order invoice with the default quantity for lines as the order quantity.
- Create a shipping vendor's invoice to update the cost of goods.
- Receive the goods at the destination warehouse.



**Answer area**



**Answer:**

**Actions**

- Complete the journey leg by unloading and going through customs.
- Post purchase order invoice with the default quantity for lines as the product receipt quantity.
- Create a voyage.
- Create a purchase order.
- Post purchase order invoice with the default quantity for lines as the order quantity.
- Create a shipping vendor's invoice to update the cost of goods.
- Receive the goods at the destination warehouse.



**Answer area**

- Create a voyage.
- Create a purchase order.
- Post purchase order invoice with the default quantity for lines as the order quantity.
- Create a shipping vendor's invoice to update the cost of goods.
- Receive the goods at the destination warehouse.



**Explanation:**

**Actions**

- Complete the journey leg by unloading and going through customs.
- Post purchase order invoice with the default quantity for lines as the product receipt quantity.



**Answer area**

- 1 Create a voyage.
- 2 Create a purchase order.
- 3 Post purchase order invoice with the default quantity for lines as the order quantity.
- 4 Create a shipping vendor's invoice to update the cost of goods.
- 5 Receive the goods at the destination warehouse.



流通会社の大容量倉庫では、一日を通して転送注文明細が倉庫に自動的にリリースされます。  
注文明細の数量は、倉庫へのリリース後に頻繁に変更されます。ただし、積荷明細は常に更新されるとは限りません。  
負荷ラインの自動更新を構成する必要があります。  
何を設定する必要がありますか? 回答するには、回答領域で適切なオプションを選択してください。  
注意: 正しい選択ごとに 1 ポイントが付与されます。

### Requirement

### Setup

Set up shipments to always auto-update.

	▼
Configure Warehouse parameters.	
Configure Site parameters.	
Configure Transfer orders.	
Configure Wave templates.	

Configure the Wave template.

	▼
Disable automatic work creation.	
Enable automatic wave creation.	
Enable automatic work creation.	

Answer:

### Requirement

### Setup

Set up shipments to always auto-update.

	▼
Configure Warehouse parameters.	
Configure Site parameters.	
Configure Transfer orders.	
Configure Wave templates.	

Configure the Wave template.

	▼
Disable automatic work creation.	
Enable automatic wave creation.	
Enable automatic work creation.	

最新問題: 19

製造会社が新しい倉庫を建設中です。

倉庫には、現在別の倉庫に保管されている製品を保管する必要があります。

倉庫に新しい品目範囲を作成する必要があります。

どの4つのアクションを順番に実行する必要がありますか? 回答するには、アクション リストから適切なアクションを回答領域に移動し、正しい順序で並べます。

選択して配置:

The screenshot shows a software interface with two main sections: 'Actions' on the left and 'Answer Area' on the right. The 'Actions' section contains a list of six items, each in a rectangular box:

- Specify the main warehouse
- Change the planned order type to **Transfer**
- Select **Change planned order type**
- Select **Override coverage group settings**
- Select **Use specific settings**
- Select the site and warehouse for item coverage

Two circular arrows, one pointing left and one pointing right, are positioned between the second and third action items. A large, semi-transparent watermark 'jpnpdf.com' is overlaid across the center of the interface. At the bottom of the interface, there is a Microsoft logo consisting of four colored squares (red, green, blue, yellow) and the word 'Microsoft'.

Answer:

**Actions**

- Specify the main warehouse
- Change the planned order type to **Transfer**
- Select **Change planned order type**
- Select **Override coverage group settings**
- Select **Use specific settings**
- Select the site and warehouse for item coverage

**Answer Area**

- Select the site and warehouse for item coverage
- Select **Change planned order type**
- Change the planned order type to **Transfer**
- Specify the main warehouse

Explanation:

**Answer Area**

- Select the site and warehouse for item coverage
- Select **Change planned order type**
- Change the planned order type to **Transfer**
- Specify the main warehouse

最新問題: 20

ある会社では、Dynamics 365 for Finance and Operations の倉庫管理モジュールを使用しています。

同社では、生産波をバッチで処理する必要があります。

波形処理を設定する必要があります。

どの順序でアクションを実行すればよいですか? 回答するには、アクション リストからすべてのアクションを回答領域に移動し、正しい順序に並べます。

## Actions

Set up a warehouse

Set up the Production control parameter  
**Production line release**

Set up Wave templates

Set up Warehouse management parameters



Answer Area

Microsoft



Answer:

## Actions

Set up a warehouse

Set up the Production control parameter  
**Production line release**

Set up Wave templates

Set up Warehouse management parameters



Answer Area

Set up a warehouse

Set up Wave templates

Set up Warehouse management parameters

Set up the Production control parameter  
**Production line release**



参照 :

<https://docs.microsoft.com/en-us/dynamics365/unified-operations/supply-chain/warehousing/tasks/configure-wave-processing>

最新問題: 21

ある企業は Dynamics 365 Supply Chain Management で調達を使用しています。

会社の要件を満たすには、適切なシステム機能を選択する必要があります。

どのシステム機能を選択する必要がありますか? 答えるには、適切なシステム機能を正しいビジネス要件にドラッグします。各システム機能は、1 回、複数回、またはまったく使用されない場合があります。コンテンツを表示するには、ペイン間の分割バーをドラッグするか、スクロールする必要がある場合があります。

注意: 正しい選択ごとに 1 ポイントが付与されます。

**System functionalities**

- External catalog
- Vendor catalog
- Procurement catalog
- Catalog policy rule

**Answer Area**

**Business requirement**

View a vendor's website to select items and bring the item information and pricing into the system on a purchase requisition.

Import a vendor's catalog into the system with their item information.

Create a catalog of items and assign them to specific business units.

Associate specific catalogs to specific legal entities in the system.

**System functionality**

Answer:

**System functionalities**

- External catalog
- Vendor catalog
- Procurement catalog
- Catalog policy rule

**Answer Area**

**Business requirement**

View a vendor's website to select items and bring the item information and pricing into the system on a purchase requisition.

Import a vendor's catalog into the system with their item information.

Create a catalog of items and assign them to specific business units.

Associate specific catalogs to specific legal entities in the system.

**System functionality**

最新問題: 22

地域の販売要件をサポートするようにシステムを構成する必要があります。

どのグループ課題を使用する必要がありますか? 回答するには、回答領域で適切なオプションを選択します。

注意: 正しい選択ごとに 1 ポイントが付与されます。

Answer Area



**Configurable object**

**Assignment**

Customer

Sales Rep

Item

Commission group  
Price group  
Item group  
Customer group

Sales group  
Lead  
Prospect  
Item group

Commission group  
Item group  
Item Model group  
Customer group

Answer:

Answer Area



**Configurable object**

**Assignment**

Customer

Sales Rep

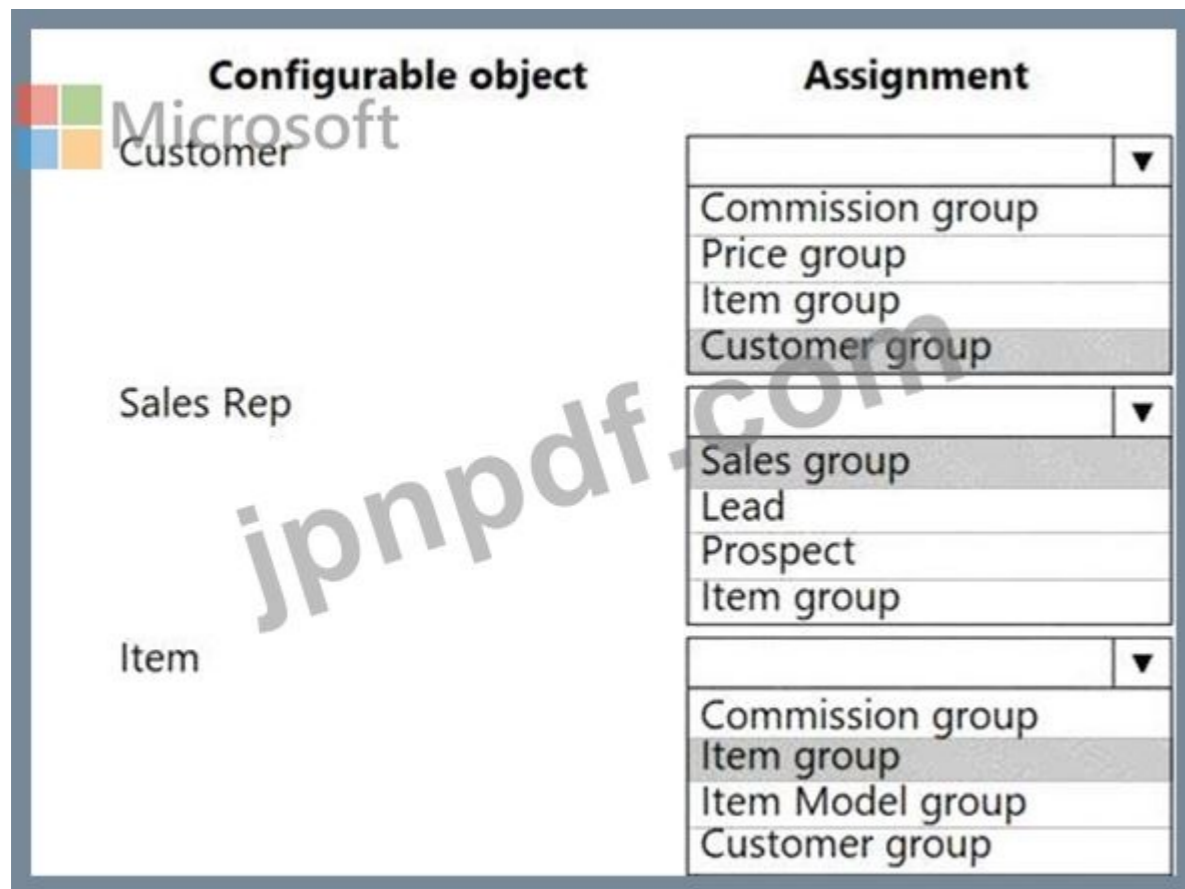
Item

Commission group  
Price group  
Item group  
Customer group

Sales group  
Lead  
Prospect  
Item group

Commission group  
Item group  
Item Model group  
Customer group

Explanation:



参照：

<https://www.dynamics-tips.com/sales-and-marketing/how-to-calculate-and-process-sales-commissions>

**最新問題: 23**

ある企業は、サイト 1 とサイト 2 を含む 1 つの法人に Dynamics 365 Supply Chain Management を実装しています。

アイテム A は、構成 ConfigA と ConfigB を持つ構成済みアイテムです。企業は、アイテム A ConfigB をサイト 2 に購入することをやめることに決めましたが、サイト 1 では引き続き購入します。

購入ルールが確実に実装されるように、ItemAを構成する必要があります。

何を設定すればよいでしょうか？

- A. バリエーショングループ
- B. バリエーションの提案
- C. デフォルトの順序ルール
- D. リリースする製品バリエーションを選択

**Answer: D (メッセージを残す)**

説明

製品バリエーションをリリースする

製品マスターをリリースするときに、製品バリエーションをリリースできます。また、バリエーションまたは新しいバリエーションをいつでもリリースできます。

参照：

<https://learn.microsoft.com/en-us/dynamicsax-2012/appuser-itpro/key-tasks-release-products#release-product-va>

**最新問題: 24**

会社内のユーザーのセキュリティ ロールを設定します。

可能な場合は、標準のセキュリティ ロールを使用する必要があります。

標準のセキュリティ ロールを識別する必要があります。

次のどれを標準のセキュリティ ロールとしてユーザーに割り当てることができますか？

- A. ウォータースパイダー
- B. システムエンジニア
- C. 開発者
- D. ビジネス開発マネージャー

**Answer: A (メッセージを残す)**

セクション: セキュリティ、プロセス、オプションを構成する

最新問題: 25

Dynamics 365 Supply Chain Management を実装しています。

ユーザーから、いくつかの検疫ステータスは同じ意味を持つように見えるという報告がありました。

品物の所在地別に検疫命令の状況を説明する必要があります。

アイテムの場所に基づく注文のステータスは何ですか？ 回答するには、適切なステータスを正しい手順にドラッグします。各ステータスは、1回、複数回、またはまったく使用されない場合があります。コンテンツを表示するには、ペイン間の分割バーをドラッグするか、スクロールする必要がある場合があります。

注意: 正しい選択ごとに 1 ポイントが付与されます。

Statuses	Answer Area
Created	<b>Step</b> The inventory has been transferred from the regular warehouse to the quarantine warehouse.
Started	Item arrival journal has been initialized to move the item back to the regular warehouse but remains in the quarantine warehouse.
Reported as Finished	
Ended	The item status is set to sold at the quarantine warehouse.

**Answer:**

Statuses	Answer Area	Status
Created	<b>Step</b> The inventory has been transferred from the regular warehouse to the quarantine warehouse.	Started
Started	Item arrival journal has been initialized to move the item back to the regular warehouse but remains in the quarantine warehouse.	Reported as Finished
Reported as Finished		Ended
Ended	The item status is set to sold at the quarantine warehouse.	

参照 :

<https://docs.microsoft.com/en-us/dynamics365/supply-chain/inventory/quarantine-orders>

最新問題: 26

ある会社では Dynamics 365 Supply Chain Management を使用しています。

会社は商品のバーコードを維持する必要があります。

商品のバーコードを設定する必要があります。

各要件にどのオプションを使用する必要がありますか? 回答するには、適切なオプションを正しい要件にドラッグします。各オプションは、1回、複数回、またはまったく使用しない場合があります。コンテンツを表示するには、ペイン間の分割バーをドラッグするか、スクロールする必要があります。

注意: 正しい選択ごとに 1 ポイントが付与されます。

Options	Requirement	Option
Create/Update bar codes	Create bar codes in all legal entities where the item is released.	
Create bar codes from number secuense		
Scanning		
Product section location	Create bar codes for a specific vendor.	
Released product	Ensure that unique bar codes are set up for all items.	

Answer:

Options	Requirement	Option	
Create/Update bar codes	Create bar codes in all legal entities where the item is released.	Released product	
Create bar codes from number secuense		Create bar codes for a specific vendor.	Create bar codes from number secuense
Scanning		Ensure that unique bar codes are set up for all items.	Scanning
Product section location			
Released product			

参照 :

<https://docs.microsoft.com/en-us/dynamicsax-2012/appuser-itpro/use-bar-codes-in-warehouse-operations>

最新問題: 27

あなたは流通会社のプランナーです。

品目 C0001 の計画オーダーが増加していることがわかります。これらの計画オーダーのソースを追跡し、需要に基づいて分類する必要があります。この品目の安全在庫の最大値は考慮しません。

マスター プランニング バッチ ジョブによって、C0001 の新しい需要要件ごとに一意の計画済購買注文が作成されることを確認する必要があります。

どのカバレッジコードを使用すればよいですか?

- A. マニュアル
- B. ピリオド
- C. 最小/最大
- D. 要件

Answer: [\(解答を表示する\)](#)

参照 :

最新問題: 28

UserB の問題を解決する必要がありますか?

どのオプションを使用すればよいですか? 回答するには、領域内の適切なオプションを選択してください。

注意: 正しい選択ごとに 1 ポイントが付与されます。

**Requirement**

**Option**

Configure an RFQ

	▼
Purchase agreement type, solicitation type with scoring method	
Purchase order type, solicitation type with scoring method	
Purchase requisition, case type with scoring method	

Transfer an RFQ

	▼
Purchase agreement	
From date	
Purchase requisition	

Answer:

**Attribute**

**Configuration**

Type

	▼
Boolean	
Text	
Integer	

Values

	▼
Fixed list	
Value range	
Boolean	
Reference	



#### 最新問題: 29

新しい項目の財務コンポーネントを設定する必要があります。

実行すべき2つのアクションはどれですか? それぞれの正解は解決策の一部を示しています。

注意: 正しい選択ごとに1ポイントが付与されます。

- A. FIFO アイテム モデル グループにアイテムを割り当てます。
- B. 原材料を標準原価品目モデル グループに割り当てます。完成品を FIFO 品目モデル グループに割り当てます。
- C. 異なる元帳勘定を使用して、原材料と完成品の品目モデル グループを作成します。

割り当てる

これらのグループにアイテムを追加します。

- D. 原材料を標準原価品目グループに割り当てます。完成品を FIFO 品目グループに割り当てます。
- E. 異なる元帳勘定を使用して、原材料と完成品の品目グループを作成します。これらのグループに品目を割り当てます。

**Answer: A,E (メッセージを残す)**

トピック 1、オーガニック企業のケーススタディ

これは3つのケーススタディです。ケーススタディは個別に時間制限されません。各ケースを完了するのに必要なだけの試験時間を使用できます。ただし、この試験には追加のケーススタディとセクションがあります。与えられた時間内にこの試験に含まれるすべての質問を完了できるように、時間を管理する必要があります。

ケーススタディに含まれる質問に答えるには、ケーススタディで提供される情報を参照する必要があります。ケーススタディには、ケーススタディで説明されているシナリオに関する詳細情報を提供する展示物やその他のリソースが含まれている場合があります。各質問は、このケーススタディ内の他の質問とは独立しています。

このケーススタディの最後に、確認画面が表示されます。この画面では、試験の次のセクションに進む前に回答を確認し、変更を加えることができます。新しいセクションを開始した後は、このセクションに戻ることはできません。

ケーススタディを始めるには

このケーススタディの最初の質問を表示するには、[次へ] ボタンをクリックします。質問に答える前に、左側のペインのボタンを使用してケーススタディの内容を調べてください。これらのボタンをクリックすると、ビジネス要件、既存の環境、問題の説明などの情報が表示されます。ケーススタディに [すべての情報] タブがある場合、表示される情報は後続のタブに表示される情報と同じであることを注意してください。質問に回答する準備ができたなら、[質問] ボタンをクリックして質問に戻ります。

背景

Best for You Organics Company は在宅ビジネスとしてスタートしました。創業者は自宅のキッチンで手作りの石鹸やバス用品を作り始めました。売上が伸びるにつれ、同社は3つの小売店に供給する生産施設と配送センターを設立しました。

石鹸やバス用品は生産施設で製造され、小売店への配送のために倉庫に保管されます。小売店の従業員は、モバイルポイントオブセールス (MPOS) タブレットデバイスを使用して顧客に製品を販売します。

会社の構造は、以下の図に示すように2つの拠点を持つ単一の法人です。



現在の環境

Best for You Organics は、フェイスクリームの新製品ラインを導入する予定です。新ラインの各製品では、同じ基本成分を使用していますが、異なる抽出物 (ライム、アボカド、キウイなど) が含まれています。マーケティング部門は、新製品ラインの導入を準備しています。最小限の在庫が倉庫に保管されます。

同社では、Dynamics 365 Supply Chain Management のクラウドベースの展開を使用して、会社のすべての業務と拠点の財務を管理しています。同社では部品表 (BOM) のバージョン管理は使用していません。生産および倉庫施設は、次の組織階層で構成されます。

User	Role
OpsManager	Operations manager
Employee1	Inventory control
StoreManager	Store manager
Employee2	Receiving clerk
Employee3	Shipping clerk
Employee4	Warehouse worker
Employee5	Production worker
Employee6	Store order clerk

外部顧客には以下が含まれます。

- \* 顧客A: 来店型顧客 (B2C)
- \* 顧客: 既存のアカウントを持つ顧客 (企業間取引) 外部ベンダーには以下が含まれます:
- \* ベンダーA 運送会社
- \* ベンダーB: 原材料サプライヤー

一般的な

新しい製品ラインはシステム内に設定され、会社が今後の展示会でその製品ラインを一般に公開するときすぐに販売できる状態になっている必要があります。

生産

新しい製品を生産するには、システムを構成する必要があります。

- \* 製品を生産するために必要な最低限の原材料を倉庫に保管する。
- \* アイテムごとに1つのバージョンを使用します。

- \* FIFO 在庫評価方法を実装します。
- \* 異なる総勘定元帳アカウントを使用して、原材料と完成品を追跡します。
- \* 主要な場所を使用して、倉庫内のどこに製品を保管するかを決定します。
- \* 倉庫内の代替場所を設定して、過剰在庫の製品を保管し、必要に応じて主要な場所に補充します。

#### 出荷

配送に関連する次の要件を特定します。

- \* 製品を毎週小売店に発送します。
- \* 店舗では、商品のチェックインに梱包明細書が必要です。ドライバーは輸送書類を必要とし、店舗までのマイルごとに料金を請求します。
- \* Store1 への出荷は月曜日にスケジュールする必要があります。水曜日または金曜日、Store1 は独自のバンを持っているため、注文が少ない場合は自分で配達物を受け取ることがあります。Store2 と Store3 への出荷は火曜日または木曜日にスケジュールする必要があります。
- \* 配送前に事前出荷通知 (ASN) を店舗に送信する必要があります。
- \* ストア転送を可能にするためにシステム構成を設定します。
- \* 製品を小売店に大量注文として出荷できるようにシステムを設定します。
- \* 倉庫から小売店まで製品を配送するための輸送業者を設定します。

#### 報告

新製品が店舗で販売可能になったら、日々の取引から 30 日間の過去の販売データを確認して、再注文数量を決定します。レポートを設定して、製品ラインのコストを他のアイテムとは独立して計算および追跡できるようにします。

#### 価格と在庫

価格と在庫に関連する次の要件を特定します。


- \* 最初の 90 日以内に製造して販売できる新製品の数量を決定します。
- 小売販売用の特別な梱包材が手元にあることを確認してください。梱包材はベンダーから店舗に直接発送する必要があります。
- \* 店舗は梱包材を在庫してはなりません。店舗は、特別な梱包材を 50 日分確保する必要があります。店舗は、必要に応じて梱包材を再注文する必要があります。
  - \* 小売店の顧客は正規の小売価格を支払う必要があり、再販業者は定価から 10 パーセントの割引を受ける必要があります。

#### 最新問題: 30

顧客が購入した自転車が 21 項目の検査に合格したことを確認できるようにする必要があります。

どの構成を使用すればよいですか? 回答するには、回答領域で適切なオプションを選択してください。

注意: 正しい選択ごとに 1 ポイントが付与されます。

**Action**  **Configuration**


Link each unique bicycle to the 21-point inspection document

	▼
Product dimensions	
Product attributes	
Tracking dimensions	
Product variant	

Collect the unique identification number in the sales process

	▼
Packing	
Invoicing	
Confirmation	

Answer:

**Action**  **Configuration**

Link each unique bicycle to the 21-point inspection document

	▼
Product dimensions	
Product attributes	
Tracking dimensions	
Product variant	

Collect the unique identification number in the sales process

	▼
Packing	
Invoicing	
Confirmation	

Explanation:



Link each unique bicycle to the 21-point inspection document

Collect the unique identification number in the sales process

### Configuration

	▼
Product dimensions	
Product attributes	
Tracking dimensions	
Product variant	
	▼
Packing	
Invoicing	
Confirmation	

#### 最新問題: 31

鉛筆のベンダー価格を設定する必要があります。

あなたは何をすべきでしょうか? 回答するには、回答の適切なオプション a を選択してください。

注意: 正しい選択ごとに 1 ポイントが付与されます。

Requirement	Configuration				
Set up purchase price for regular pencils.	<table border="1"><tr><td>▼</td></tr><tr><td>Create one purchase agreement.</td></tr><tr><td>Create one trade (purchase) agreement only.</td></tr><tr><td>Create one trade (purchase) agreement for Dublin1 and one trade agreement for Glasgow1.</td></tr></table>	▼	Create one purchase agreement.	Create one trade (purchase) agreement only.	Create one trade (purchase) agreement for Dublin1 and one trade agreement for Glasgow1.
▼					
Create one purchase agreement.					
Create one trade (purchase) agreement only.					
Create one trade (purchase) agreement for Dublin1 and one trade agreement for Glasgow1.					
Set up purchase price for colored pencils.	<table border="1"><tr><td>▼</td></tr><tr><td>Create one purchase agreement for each vendor.</td></tr><tr><td>Create one trade (purchase) agreement that contains separate lines for each vendor and warehouse combination.</td></tr><tr><td>Create one trade (purchase) agreement for each warehouse with separate lines for the vendor pricing.</td></tr></table>	▼	Create one purchase agreement for each vendor.	Create one trade (purchase) agreement that contains separate lines for each vendor and warehouse combination.	Create one trade (purchase) agreement for each warehouse with separate lines for the vendor pricing.
▼					
Create one purchase agreement for each vendor.					
Create one trade (purchase) agreement that contains separate lines for each vendor and warehouse combination.					
Create one trade (purchase) agreement for each warehouse with separate lines for the vendor pricing.					

Answer:

Requirement	Configuration
Set up purchase price for regular pencils.	<div style="border: 1px solid gray; padding: 2px;"> <div style="border: 1px solid gray; padding: 2px;"> <div style="border: 1px solid red; padding: 2px;">Create one purchase agreement.</div> <div style="border: 1px solid gray; padding: 2px;">Create one trade (purchase) agreement only.</div> <div style="border: 1px solid gray; padding: 2px;">Create one trade (purchase) agreement for Dublin1 and one trade agreement for Glasgow1.</div> </div> </div>
Set up purchase price for colored pencils.	<div style="border: 1px solid gray; padding: 2px;"> <div style="border: 1px solid gray; padding: 2px;"> <div style="border: 1px solid gray; padding: 2px;">Create one purchase agreement for each vendor.</div> <div style="border: 1px solid gray; padding: 2px;">Create one trade (purchase) agreement that contains separate lines for each vendor and warehouse combination.</div> <div style="border: 1px solid red; padding: 2px;">Create one trade (purchase) agreement for each warehouse with separate lines for the vendor pricing.</div> </div> </div>

有効な **MB-330** 問題集は GoShiken.com が提供された合格しやすい MB-330 試験問題集！ GoShiken.com が最新の **MB-330** 試験問題集を提供しています。GoShiken.com MB-330 試験問題は最新で、解答が正確でございます。最新の GoShiken.com MB-330 問題集をゲットする人はこちら: <https://www.goshiken.com/Microsoft/MB-330-mondaishu.html> (41630%OFF問題集溶と正解付きで 30%w特別割引コード:

**Freepdfdumps)**

**最新問題: 32**

注: この質問は、同じシナリオを提示する一連の質問の一部です。一連の質問にはそれぞれ、指定された目標を満たす可能性のある独自の解決策が含まれています。

ある企業は、Dynamics 365 Supply Chain Management を使用して商品の返品を行っています。

返品注文には、販売注文の元の数量と価格が使用されていることを確認する必要があります。

解決策: マージンアラートを作成する

ソリューションは目標を満たしていますか?

A. いいえ

B. はい

Answer: ([解答を表示する](#))

**最新問題: 33**

製造会社では Dynamics 365 Supply Chain Management を使用しています。

会社は在庫評価を標準原価計算に変更したいと考えています。製造品目の合計には有効な原価内訳が必要ですが、代替品の差異額も把握する必要があります。

在庫管理パラメータが必要です。

インベントリ オプションを何回使用しますか? 適切なオプションを正しいパラメータにドラッグします。各オプションは 1 回、複数回、またはまったく使用しないこともできます。

注意: 正しい選択はそれぞれ1点の価値があります

**Options**

- No
- Sub ledger
- Summarized
- Per cost group

**Answer Area**

**Parameter**

- Cost breakdown
- Variances to standard

**Option**

- 
- 

Answer:

**Options**

- No
- Sub ledger
- Summarized
- Per cost group

**Answer Area**

**Parameter**

- Cost breakdown
- Variances to standard

**Option**

- Sub ledger
- Per cost group

説明

**Parameter**

- Cost breakdown
- Variances to standard

**Option**

- Sub ledger
- Per cost group

ボックス1: 補助元帳

標準原価を設定するには、次の手順に従います。

標準原価に関連する在庫パラメータを定義します。

[原価内訳] フィールドで、[なし] または [補助元帳] を選択します。[補助元帳] を選択した場合、原価内訳はアクティブな原価内訳になります。アクティブな原価内訳は、標準原価項目の複数レベルの製品構造全体で原価グループセグメンテーションを計算、保持、および表示するために重要です。

ボックス2: コストグループごと

標準との差異フィールドで、集計または原価グループごとを選択します。原価グループごとを選択した場合は、原価グループごとに購買価格差異と製造差異を識別できます。

要約すると、コストグループ別に差異を識別することはできず、4種類の製造差異を識別することもできません。要約された製造差異のみを表示できます。

等。

参照：

<https://docs.microsoft.com/en-us/dynamics365/supply-chain/cost-management/prerequisites-standard-costs>

**最新問題: 34**

会社では、複数の品目原価計算バージョンを作成します。

すべての新規および既存のアイテムにはコストが関連付けられています。コストを適用した後、会社は有効化日が更新されていないことに気付きました。

有効化するには、アイテムを現在の日付に更新する必要があります。

何をすべきでしょうか？

- A. 品目原価記録のステータスをアクティブに設定する
- B. リリースされた製品の原価と価格の日付を設定します
- C. 開始日を今日に設定し、品目原価記録のステータスを保留のままにします。
- D. 品目原価記録のステータスを保留に設定する

**Answer: A (メッセージを残す)**

説明

参考文献:

<https://docs.microsoft.com/en-us/dynamics365/unified-operations/supply-chain/cost-management/costing-versio>

**最新問題: 35**

ある企業は、Dynamics 365 Supply Chain Management を使用して調達業務を管理しています。

当社は、さまざまな国/地域に拠点を置く海外ベンダーからほとんどの商品を調達しています。国/地域ごとに輸出業者が異なります。コンプライアンスのためには、出荷ごとに輸出業者の詳細が必要です。

輸出業者による出荷を報告する必要があります

何を設定すればよいでしょうか？

- A. 輸送コンテナ
- B. 船
- C. 旅行
- D. フォリオ
- E. 注文書

**Answer: B (メッセージを残す)**

**最新問題: 36**

商品の価格と割引を設定する必要があります。

セットアップを完了するにはどうすればいいですか？ 回答するには、回答領域で適切なオプションを選択してください。

注意: 正しい選択ごとに 1 ポイントが付与されます。

Option	Action
Create price groups.	<ul style="list-style-type: none"> <li>Create price groups for retail customers and resellers.</li> <li>Create a price group for all customers.</li> <li>Create a price group for the warehouse.</li> <li>Create price groups for items and vendors.</li> </ul>
Create discounts.	<ul style="list-style-type: none"> <li>Create trade agreement for 10% line discount on Resellers.</li> <li>Create trade agreement for 10% line discount on Retail Customers.</li> <li>Create trade agreement for 90% line discount on Resellers.</li> <li>Create trade agreement for 90% line discount on Retail Customers.</li> </ul>
Assign price group.	<ul style="list-style-type: none"> <li>Assign a price group to Customers as 1:1</li> <li>Assign a price group to Vendors as 1:1</li> <li>Assign two or more price groups to customers</li> <li>Assign two or more price groups to vendors.</li> </ul>

Answer:

Option	Action
Create price groups.	<ul style="list-style-type: none"> <li>Create price groups for retail customers and resellers.</li> <li>Create a price group for all customers.</li> <li>Create a price group for the warehouse.</li> <li>Create price groups for items and vendors.</li> </ul>
Create discounts.	<ul style="list-style-type: none"> <li>Create trade agreement for 10% line discount on Resellers.</li> <li>Create trade agreement for 10% line discount on Retail Customers.</li> <li>Create trade agreement for 90% line discount on Resellers.</li> <li>Create trade agreement for 90% line discount on Retail Customers.</li> </ul>
Assign price group.	<ul style="list-style-type: none"> <li>Assign a price group to Customers as 1:1</li> <li>Assign a price group to Vendors as 1:1</li> <li>Assign two or more price groups to customers.</li> <li>Assign two or more price groups to vendors.</li> </ul>

Explanation:

表の説明は中程度の信頼性で自動的に生成されました

Option	Action
Microsoft Create price groups.	<ul style="list-style-type: none"><li>Create price groups for retail customers and resellers.</li><li>Create a price group for all customers.</li><li>Create a price group for the warehouse.</li><li>Create price groups for items and vendors.</li></ul>
Create discounts.	<ul style="list-style-type: none"><li>Create trade agreement for 10% line discount on Resellers.</li><li>Create trade agreement for 10% line discount on Retail Customers.</li><li>Create trade agreement for 90% line discount on Resellers.</li><li>Create trade agreement for 90% line discount on Retail Customers.</li></ul>
Assign price group.	<ul style="list-style-type: none"><li>Assign a price group to Customers as 1.1</li><li>Assign a price group to Vendors as 1.1</li><li>Assign two or more price groups to customers.</li><li>Assign two or more price groups to vendors.</li></ul>

参照 :

<https://docs.microsoft.com/en-us/dynamics365/supply-chain/sales-marketing/tasks/create-new-trade-agreement>

#### 最新問題: 37

ある会社は木製家具を製造しています。

キャビネットは、オークやメイプルなど、さまざまな木材仕上げで購入できます。

キャビネットの仕上げの種類を特徴付けるには、製品属性を構成する必要があります。

どの3つのアクションを順番に実行する必要がありますか? 回答するには、アクション リストから適切なアクションを回答領域に移動し、正しい順序で並べます。

Actions	Answer Area
Add an attribute to the procurement category	
Create an attribute of type Boolean and define the different types of wood finishes	
Assign the attribute to the retail category	
Create style dimensions for the different types of wood finishes	
Create an attribute type of type Text and define the different types of wood finishes	
Create an attribute associated with an attribute type for Cabinet Finishing	

Answer:

Actions	Answer Area
Add an attribute to the procurement category	Create an attribute type of type Text and define the different types of wood finishes
Create an attribute of type Boolean and define the different types of wood finishes	Create an attribute associated with an attribute type for Cabinet Finishing
Assign the attribute to the retail category	Assign the attribute to the retail category
Create style dimensions for the different types of wood finishes	
Create an attribute type of type Text and define the different types of wood finishes	
Create an attribute associated with an attribute type for Cabinet Finishing	

最新問題: 38

会社の繁忙期には、営業チームは複数のバックオーダーを経験します。

同社は予測を利用して季節的な購買傾向を判断したいと考えています。

予測に必要な設定とデータセットを定義する必要があります。

どの4つのアクションを順番に実行する必要がありますか? 回答するには、アクション リストから適切なアクションを回答領域に移動し、正しい順序で並べます。

**Actions** **Answer Area**


Select **Seasonality** Period key and End date.

Create a manual Demand forecast line for the total quantity to be allocated.

Set Method as **Key**.

Set Method as **Period**.

Select **Allocate** forecast.



**Answer:**

説明

Create a manual Demand forecast line for the total quantity to be allocated.

Select **Allocate** forecast.

Set Method as **Period**.

Select **Seasonality** Period key and End date.



最新問題: 39


ある企業が Dynamics 365 Supply Chain Management を導入しています。

同社は倉庫の入庫業務を最適化したいと考えています。

シナリオに応じてインバウンド操作のビジネスプロセスを選択する必要があります。

どのインバウンド操作を選択する必要がありますか? 回答するには、回答領域で適切なオプションを選択してください。

注意: 正しい選択ごとに 1 ポイントが付与されます。

**Answer Area**  **Microsoft**

**Scenario**

Physically check the item after receiving in the inventory.

Automatically create a quality document for the incoming shipments.

Physically evaluate the item before receiving in the inventory.

**Inbound operation**

Purchase order put away with quality check  
 Purchase order put away with quality check  
 Purchase order put away with a quality order

Purchase order put away with a quality order  
 Purchase order put away with quality check  
 Purchase order put away with a quality order

Purchase order put away with quality check  
 Purchase order put away with quality check  
 Purchase order put away with a quality order

**Answer:**

**Answer Area**

**Scenario**

Physically check the item after receiving in the inventory.

Automatically create a quality document for the incoming shipments.

Physically evaluate the item before receiving in the inventory.

**Inbound operation**

Purchase order put away with quality check  
 Purchase order put away with quality check  
 Purchase order put away with a quality order

Purchase order put away with a quality order  
 Purchase order put away with quality check  
 Purchase order put away with a quality order

Purchase order put away with quality check  
 Purchase order put away with quality check  
 Purchase order put away with a quality order

**Explanation:**

**Answer Area**  **Microsoft**

**Scenario**

Physically check the item after receiving in the inventory.

Automatically create a quality document for the incoming shipments.

Physically evaluate the item before receiving in the inventory.

**Inbound operation**

Purchase order put away with quality check

Purchase order put away with a quality order

Purchase order put away with quality check

**最新問題: 40**

ある企業は Dynamics 365 Supply Chain Management で調達を使用しています。

会社の要件を満たすには、適切なシステム機能を選択する必要があります。

どのシステム機能を選択する必要がありますか? 答えるには、適切なシステム機能を正しいビジネス要件にドラッグします。各システム機能は、1回、複数回、またはまったく使用されない場合があります。コンテンツを表示するには、ペイン間の分割バーをドラッグするか、スクロールする必要があります。

注意: 正しい選択ごとに 1 ポイントが付与されます。

**System functionalities**

- External catalog
- Vendor catalog
- Procurement catalog
- Catalog policy rule

**Answer Area**

**Business requirement**

- View a vendor's website to select items and bring the item information and pricing into the system on a purchase requisition.
- Import a vendor's catalog into the system with their item information.
- Create a catalog of items and assign them to specific business units.
- Associate specific catalogs to specific legal entities in the system.

**System functionality**

- 
- 
- 
- 

Answer:

**System functionalities**

- External catalog
- Vendor catalog
- Procurement catalog
- Catalog policy rule

**Answer Area**

**Business requirement**

- View a vendor's website to select items and bring the item information and pricing into the system on a purchase requisition.
- Import a vendor's catalog into the system with their item information.
- Create a catalog of items and assign them to specific business units.
- Associate specific catalogs to specific legal entities in the system.

**System functionality**

- External catalog
- Vendor catalog
- Procurement catalog
- Catalog policy rule

最新問題: 41

空港では Dynamics 365 for Finance and Operations を使用しています。新しい手荷物仕分けハードウェアを購入します。ハードウェアとハードウェアのサービス契約の両方を製品階層に追加する必要があります。カテゴリ ノードを構成する必要があります。どうすればいいでしょうか? 回答するには、回答エリアで適切なオプションを選択してください。注意: 正しい選択ごとに 1 ポイントが付与されます。

Item	Action
Baggage system hardware	<ul style="list-style-type: none"> <li>Create a new category node and select Classify as tangible</li> <li>Add to an existing category node and select Classify as tangible</li> <li>Add to an existing category node and clear Classify as tangible</li> </ul>
Service agreement	<ul style="list-style-type: none"> <li>Create a new category node and select Classify as tangible</li> <li>Add to an existing category node and select Classify as tangible</li> <li>Add to an existing category node and clear Classify as tangible</li> </ul>

Answer:

Item	Action
Baggage system hardware	<ul style="list-style-type: none"> <li>Create a new category node and select Classify as tangible</li> <li>Add to an existing category node and select Classify as tangible</li> <li>Add to an existing category node and clear Classify as tangible</li> </ul>
Service agreement	<ul style="list-style-type: none"> <li>Create a new category node and select Classify as tangible</li> <li>Add to an existing category node and select Classify as tangible</li> <li>Add to an existing category node and clear Classify as tangible</li> </ul>

説明

Item	Action
Baggage system hardware	<ul style="list-style-type: none"> <li>Create a new category node and select Classify as tangible</li> <li>Add to an existing category node and select Classify as tangible</li> <li>Add to an existing category node and clear Classify as tangible</li> </ul>
Service agreement	<ul style="list-style-type: none"> <li>Create a new category node and select Classify as tangible</li> <li>Add to an existing category node and select Classify as tangible</li> <li>Add to an existing category node and clear Classify as tangible</li> </ul>

最新問題: 42

クライアントは Dynamics 365 Supply Chain Management を使用して見込み客と販売サイクルを管理します。

営業担当者は、現在の見込み顧客に対して販売見積を作成し、40 パーセントのマージン要件が満たされていることを検証する必要があります。

販売見積書を作成し、マージン要件を確認し、見積書を見込み客に送信する必要があります。

どの 4 つのアクションを順番に実行する必要がありますか? 回答するには、アクション リストから適切なアクションを回答領域に移動し、正しい順序で並べます。

Actions	Answer area
Add lines to the sales quotation.	
Use the price simulation tool.	
Create a sales order for the prospect.	
Send the quotation.	
Create a sales quotation for the prospect.	
Use the order events function.	

Answer:

Actions	Answer area
Add lines to the sales quotation.	Create a sales order for the prospect.
Use the price simulation tool.	Add lines to the sales quotation.
Create a sales order for the prospect.	Use the price simulation tool.
Send the quotation.	Send the quotation.
Create a sales quotation for the prospect.	
Use the order events function.	

Explanation:

Create a sales quotation for the prospect.
Add lines to the sales quotation.
Use the price simulation tool.
Send the quotation.

参照 :

<https://docs.microsoft.com/en-us/dynamics365/supply-chain/sales-marketing/price-simulation>

最新問題: 43

倉庫で製品をピックアップして出荷します。

倉庫への自動リリース後、倉庫は直ちに作業を完了します。

作業の自動作成を可能にするには、ウェーブを構成する必要があります。

何をすべきでしょうか？

- A. ウェーブ テンプレートを選択し、倉庫へのリリース時にウェーブを処理します。
- B. 倉庫にリリースして作業を処理します。
- C. ウェーブの作成を自動化し、倉庫へのリリース時にウェーブを処理します。
- D. ウェーブの作成を自動化し、作業を自動的に処理します。

**Answer: C** ([メッセージを残す](#))

説明/参照:

<https://docs.microsoft.com/en-us/dynamics365/supply-chain/warehousing/tasks/configure-wave-processing>

**最新問題: 44**

注: この質問は、同じシナリオを提示する一連の質問の一部です。一連の質問にはそれぞれ、定められた目標を満たす独自の解決策が含まれています。質問セットによっては、正しい解決策が複数ある場合もあれば、正しい解決策がない場合もあります。

このセクションの質問に回答した後は、その質問に戻ることはできません。そのため、これらの質問はレビュー画面に表示されません。

企業は、自社のロゴの使用に対して第三者に使用料を支払う契約を結んでいます。

第三者に毎月支払われるようにロイヤルティ契約を設定する必要があります。支払いは請求書による売上に基づいて行われます。

ロイヤルティ契約を作成し、第三者に対する毎月の支払勘定を作成する必要があります。

解決策: 関連する顧客とのロイヤルティ契約に明細項目を追加し、その項目の販売注文を作成します。

ソリューションは目標を満たしていますか？

- A. はい
- B. いいえ

**Answer: B** ([メッセージを残す](#))

説明

説明/参照:

<https://docs.microsoft.com/en-us/dynamics365/finance/accounts-payable/royalty-contract>

**最新問題: 45**

新しい場所ディレクティブを作成する必要があります。

どの値を使用すればよいですか? 回答するには、回答領域で適切なオプションを選択してください。

注意: 正しい選択ごとに 1 ポイントが付与されます。

Action	Value
Create location directive	<ul style="list-style-type: none"> <li>Assign Sequence, Work Type, Site, Warehouse, Directive Code</li> <li>Assign Sequence, Work Type, Site, Warehouse, Location</li> <li>Assign Site, Warehouse, Location and item</li> <li>Assign Site, Warehouse, Work Template</li> </ul>
Define location in Location Directive Action	<ul style="list-style-type: none"> <li>Fixed Locations for the first line, fixed + non-fixed for the second line. Create a query to define location ranges.</li> <li>Create a query to define location ranges.</li> <li>Create a query for fixed locations.</li> <li>Create a query for non-fixed location ranges.</li> </ul>

Answer:

Action	Value
Create location directive	<ul style="list-style-type: none"> <li>Assign Sequence, Work Type, Site, Warehouse, Directive Code</li> <li>Assign Sequence, Work Type, Site, Warehouse, Location</li> <li>Assign Site, Warehouse, Location and item</li> <li>Assign Site, Warehouse, Work Template</li> </ul>
Define location in Location Directive Action	<ul style="list-style-type: none"> <li>Fixed Locations for the first line, fixed + non-fixed for the second line. Create a query to define location ranges.</li> <li>Create a query to define location ranges.</li> <li>Create a query for fixed locations.</li> <li>Create a query for non-fixed location ranges.</li> </ul>

参照 :

<https://docs.microsoft.com/en-us/dynamicsax-2012/appuser-itpro/create-a-location-directive>

<https://docs.microsoft.com/en-us/dynamics365/supply-chain/transportation/tasks/set-up-location-directive-purchase-order-put-away>

最新問題: 46

ある企業は、発注書の変更管理プロセスを変更する予定です。

現在、システムでは変更には承認が必要です。会社としては、発注書の数量や単価に変更があった場合のみ再承認を実施したいと考えています。

数量と単価の変更に対してのみ再承認が必要となるように変更管理プロセスを構成する必要があります。

どの順序でアクションを実行すればよいですか? 回答するには、アクション リストからすべてのアクションを回答領域に移動し、正しい順序に並べます。

**Actions**

- Select re-evaluation fields (quantity and price) and add to the policy rule
- Create a new purchasing policy or edit an existing one
- Select re-approval rule for purchase orders policy and create a new policy rule

**Answer Area**

Answer:

**Actions**

- Select re-evaluation fields (quantity and price) and add to the policy rule
- Create a new purchasing policy or edit an existing one
- Select re-approval rule for purchase orders policy and create a new policy rule

**Answer Area**

- Create a new purchasing policy or edit an existing one
- Select re-approval rule for purchase orders policy and create a new policy rule
- Select re-evaluation fields (quantity and price) and add to the policy rule

説明

グラフィカルユーザーインターフェイス、テキスト、アプリケーション、チャットまたはテキストメッセージ、電子メールの説明は自動的に生成されます

- Create a new purchasing policy or edit an existing one
- Select re-approval rule for purchase orders policy and create a new policy rule
- Select re-evaluation fields (quantity and price) and add to the policy rule

参照 :

<https://docs.microsoft.com/en-us/dynamicsax-2012/appuser-itpro/set-up-a-reapproval-rule-for-purchase-orders>

有効な **MB-330** 問題集は GoShiken.com が提供された合格しやすい MB-330 試験問題集！ GoShiken.com が最新の **MB-330** 試験問題集を提供しています。GoShiken.com MB-330 試験問題は最新で、解答が正確でございます。最新の GoShiken.com MB-330 問題集をゲットする人はこちら: <https://www.goshiken.com/Microsoft/MB-330-mondaishu.html> (41630%OFF問題集溶と正解付きで 30%w 特別割引コード:

**Freepdfdumps**)

最新問題: 47

ある会社は複数の貨物運送業者を利用しています。運賃は走行距離によって計算されます。

システムを構成する必要があります。

どの値を使用すればよいですか? 回答するには、回答領域で適切なオプションを選択してください。

注意: 正しい選択ごとに 1 ポイントが付与されます。

Action	Value
Set up engines.	<ul style="list-style-type: none"><li>Mileage, Rate</li><li>Freight Bill type, Mileage</li><li>Rate, Zone</li><li>Zone, Transit time</li></ul>
Configure rate engine metadata.	<ul style="list-style-type: none"><li>Rate base type</li><li>Zone master</li><li>Mileage engine configuration</li><li>Zone master and Rate base type</li></ul>

Answer:

Action	Value
Set up engines.	<ul style="list-style-type: none"><li>Mileage, Rate</li><li>Freight Bill type, Mileage</li><li>Rate, Zone</li><li>Zone, Transit time</li></ul>
Configure rate engine metadata.	<ul style="list-style-type: none"><li>Rate base type</li><li>Zone master</li><li>Mileage engine configuration</li><li>Zone master and Rate base type</li></ul>

Explanation:

Action	Value
Set up engines.	<ul style="list-style-type: none"> <li>Mileage, Rate</li> <li>Freight Bill type, Mileage</li> <li>Rate, Zone</li> <li>Zone, Transit time</li> </ul>
Configure rate engine metadata.	<ul style="list-style-type: none"> <li>Rate base type</li> <li>Zone master</li> <li>Mileage engine configuration</li> <li>Zone master and Rate base type</li> </ul>

参照：  
[https://docs.microsoft.com/en-us/dynamics365/supply-chain/transportation/transportation-management- エンジン](https://docs.microsoft.com/en-us/dynamics365/supply-chain/transportation/transportation-management-エンジン)

**最新問題: 48**

Dynamics 365 Supply Chain Management が標準原価を通じて在庫を評価する流通会社。この会社は製品を製造していません。一部の品目では、標準原価の増分更新が必要です。レポート作成のために、元の原価を保持する必要があります。構成する品目の標準原価を更新する必要がありますか? 回答するには、回答エリアで適切なオプションを選択してください。

Requirement	Parameter
Determine costing version approach.	<ul style="list-style-type: none"> <li>One version</li> <li>Two version</li> </ul>
Set fallback principle.	<ul style="list-style-type: none"> <li>None</li> <li>Costing version</li> </ul>
Set cost type.	<ul style="list-style-type: none"> <li>Standard</li> <li>Planned</li> </ul>

**Answer:**

Requirement



Parameter

Determine costing version approach.

▼  
One version  
Two version

Set fallback principle.

▼  
None  
Costing version

Set cost type.

▼  
Standard  
Planned

説明

Requirement

Determine costing version approach. Two version ▼

Set fallback principle. Costing version ▼

Set cost type. Standard ▼

最新問題: 49

ある企業は、入荷配送と出荷配送に外部の運送業者サービスを利用しています。

すべてのトラックが同時に到着しないように、運送業者のサービスをスケジュールする必要があります。

負荷をスケジュールするには、c モジュールを構成する必要があります。

ドックの予約はどのように設定すればよいですか? 回答するには、回答エリアで適切なオプションを選択してください。

注意: 正しい選択ごとに 1 ポイントが付与されます。

Select the load.

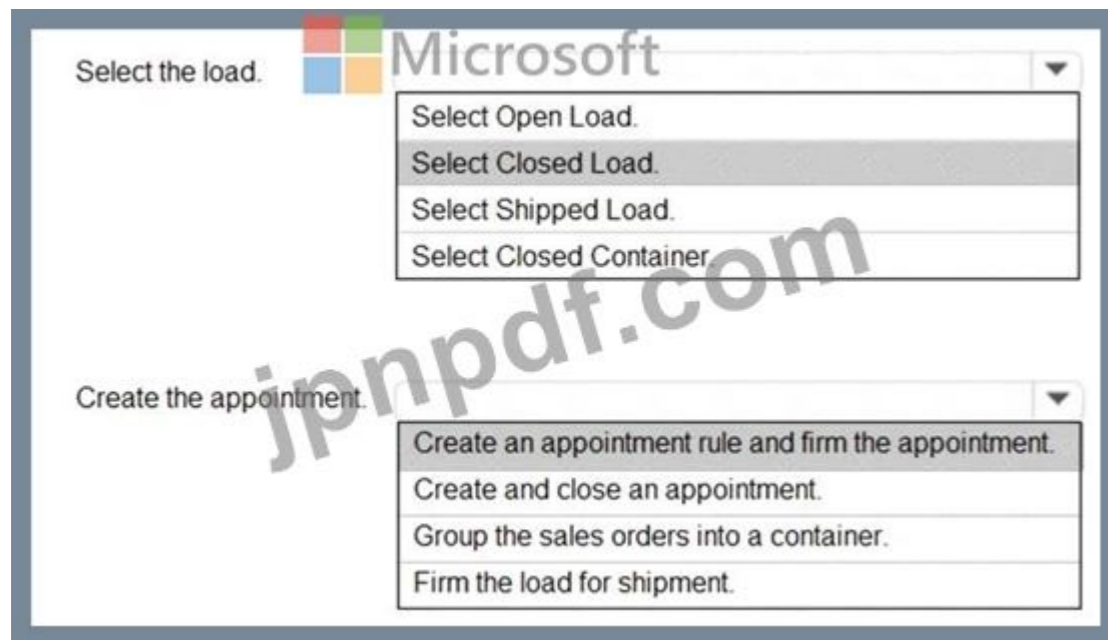
Create the appointment.

Answer:

Select the load.

Create the appointment.

Explanation:



参照 :

<https://docs.microsoft.com/en-us/dynamicsax-2012/appuser-itpro/plan-appointments-for-a-load>

#### 最新問題: 50

UserC の問題を解決する必要があります。

何をすべきでしょうか?

- A. 在庫ステータスのみを変更します。
- B. 在庫ステータスを変更し、補充プロセスを実行します。
- C. 在庫ステータスを変更し、移動日誌を完了します。
- D. 転送オーダーを作成し、在庫ステータスを変更します。

**Answer: A (メッセージを残す)**

参照 :

<https://docs.microsoft.com/en-us/dynamics365/supply-chain/inventory/quality-orders> これはケース スタディです。ケース スタディは個別に時間制限がありません。各ケースを完了するのに必要なだけの試験時間を使用できます。ただし、この試験には追加のケース スタディとセクションがある場合があります。与えられた時間内にこの試験に含まれるすべての質問を完了できるように、時間を管理する必要があります。

ケース スタディに含まれる質問に答えるには、ケース スタディで提供される情報を参照する必要があります。ケース スタディには、ケース スタディで説明されているシナリオに関する詳細情報を提供する展示物やその他のリソースが含まれている場合があります。各質問は、このケース スタディ内の他の質問とは独立しています。

このケース スタディの最後に、確認画面が表示されます。この画面では、試験の次のセクションに進む前に回答を確認し、変更を加えることができます。新しいセクションを開始した後は、このセクションに戻ることはできません。

ケーススタディを始めるには

このケース スタディの最初の質問を表示するには、[次へ] ボタンをクリックします。質問に答える前に、左側のペインのボタンを使用してケース スタディの内容を調べてください。これらのボタンをクリックすると、ビジネス要件、既存の環境、問題の説明などの情報が表示されます。ケース スタディに [すべての情報] タブがある場合、表示される情報は後続のタブに表示される情報と同じであることを注意してください。質問に回答する準備ができたなら、[質問] ボタンをクリックして質問に戻ります。

背景

アドベンチャーワークスサイクルズは、北米の高級自転車メーカーです。同社は国内のブティック小売店に、年間40種類の標準モデルと100種類の限定モデルを販売しています。

アドベンチャー ワークスは限定版自転車以最も成功を収めています。これらの自転車は利益率が高く、需要も高く、若い世代の自転車愛好家の間で強い支持を得ています。

#### 最新問題: 51

注: この質問は、同じシナリオを提示する一連の質問の一部です。一連の質問にはそれぞれ、定められた目標を満たす独自の解決策が含まれています。質問セットによっては、正しい解決策が複数ある場合もあれば、正しい解決策がない場合もあります。

このセクションで質問に答えた後は、その質問に戻ることはできません。そのため、これらの質問はレビュー/画面に表示されません。

ある企業は、購買部門の従業員とベンダー間のやり取りを簡素化することを計画しています。

購買依頼に含める品目を選択するために、従業員がベンダーのオンラインストアにリダイレクトされるようにする必要があります。

解決策: ベンダー カタログを作成します。

ソリューションは目標を満たしていますか?

A. いいえ

B. はい

**Answer: A (メッセージを残す)**

説明

参考文献:

<https://docs.microsoft.com/en-us/dynamics365/supply-chain/procurement/set-up-external-catalog-for-punchout>

**最新問題: 52**

ある会社では、Dynamics 365 Supply Chain Management で計画の最適化を使用しています。新しい品目は部品表 (BOM') を使用して生産用に設定され、計画の最適化に含められます。

アイテムの計画出力を特定する必要があります

出力の2つの部分は何ですか? それぞれの答えは部分的な解決策を表しています

A. 生産オーダー

B. アクションメッセージ

C. 注文書

D. 警告

**Answer: (解答を表示する)**

説明

アクションメッセージは、変更された要件に応じてマスター プランニング計算によって生成されます。たとえば、販売注文の需要を満たすために発注書を既に作成した後で、販売注文の出荷日または数量が変更されるとします。この場合、マスター プランニング計算によって、発注書を更新することを提案する 1 つ以上のアクションメッセージが生成されます。提案された変更を行うかどうかを決定します。

部品表 (BOM) のコンポーネントに関連するアクションは、上位レベルの BOM に関連する追加の注文が影響を受ける可能性があるため、親アイテムのアクションの前に適用する必要があります。

参考: <https://learn.microsoft.com/en-us/dynamics365/supply-chain/master-planning/action-messages>

**最新問題: 53**

ストリートバイク、マウンテンバイク、レーシングバイクを製造している会社です。

同社は、製品バリエーションを使用して自転車の構成を制御したいと考えています。

システム内で自転車を設定する必要があります。

何をすべきでしょうか?

A. すべてのタイプの自転車に 1 つのアイテム番号を使用します。自転車のタイプごとに個別の構成番号を使用します。

B. マウンテンバイク、ストリートバイク、レーシングバイクを個別の構成モデルとして作成します。

C. マウンテンバイク、ストリートバイク、レーシングバイクには異なる品番を使用します。

**Answer: B (メッセージを残す)**

**最新問題: 54**

在庫にあるブレーキの在庫を分離する必要があります。  
実行すべき2つのアクションはどれですか? それぞれの正解は解決策の一部を示しています。  
注意: 正しい選択ごとに1ポイントが付与されます。

- A. アイテムのデフォルトの在庫ステータスを設定します。
- B. アイテムフィルターコードを割り当てます。
- C. VendorBからの在庫注文にブロックステータスを割り当てます。
- D. 処置コードを作成します。
- E. VendorAからの在庫注文にブロックステータスを割り当てます。

Answer: B,E (メッセージを残す)

#### 最新問題: 55

Dynamics 365 Supply Chain Managementでアイテムを作成および管理します。  
金属ネジ用のS-001という製品マスターを作成します。ネジには3つの異なる長さで2つのスタイルがあります。6つの可能な組み合わせのうち5つだけをリリースします。  
ネジのバリエーションを設定する必要があります。

どの3つのアクションを順番に実行する必要がありますか? 回答するには、アクションリストから適切なアクションを回答領域に移動し、正しい順序で並べます。

ACUONS

Run the Variant suggestion wizard.

Create the allowable dimensions on your product master.

Assign the variant dimensions to the appropriate category hierarchy.

Assign the category to item S-001.

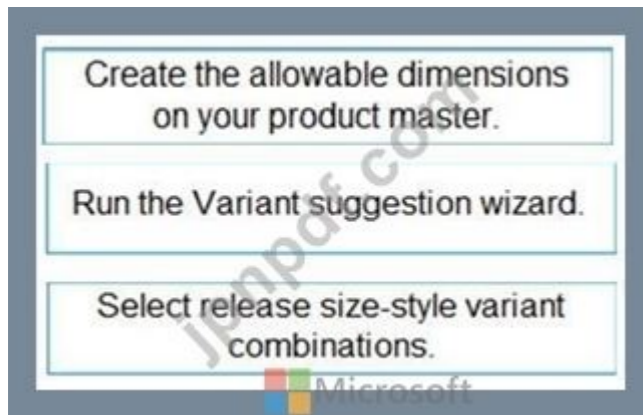
Select release size-style variant combinations.

Microsoft

Answer:

説明

グラフィカルユーザーインターフェイス、テキスト、アプリケーション、チャット、またはテキストメッセージの説明が自動的に生成されます



参照 :

<https://docs.microsoft.com/en-us/dynamics365/supply-chain/pim/tasks/create-predependent-product-variants>

最新問題: 56

ある企業は、販売見込み客を管理するために Dynamics 365 Sales を導入しています。

営業担当者は、Dynamics 365 Supply Chain Management で新しいクライアントの顧客レコードを作成する必要があります。

既存の見積もりから販売注文を作成する必要があります。

どうすればいいでしょうか? 回答するには、回答エリアで適切なオプションを選択してください。

注意: 正しい選択ごとに 1 ポイントが付与されます。



Answer:



説明

## Convert to Sale

Define the customer.



Generate the sales order.

## Actions

Setting	Value
Define the customer.	<input type="text"/>
	<ul style="list-style-type: none"><li>Create Customer from Lead.</li><li>Convert Lead to Customer.</li></ul>
Generate the sales order.	<input type="text"/>
	<ul style="list-style-type: none"><li>Confirm the quote.</li><li>Confirm the sales order.</li></ul>

最新問題: 57

ブレーキの値を定義する必要があります。

何を設定すればよいですか? 回答するには、領域内の適切なオプションを選択してください。

注意: 正しい選択ごとに 1 ポイントが付与されます。

Setting	Value
Price	<input type="text"/>
	<ul style="list-style-type: none"><li>Default purchase price</li><li>Price group</li><li>Purchase agreement</li><li>Trade agreement</li></ul>
Purchase price variance	<input type="text"/>
	<ul style="list-style-type: none"><li>Active cost</li><li>Inventory close</li><li>Inventory recalculation</li><li>Movement Journal</li></ul>

Answer:

Setting



Price

- Default purchase price
- Price group
- Purchase agreement
- Trade agreement

Purchase price variance

- Active cost
- Inventory close
- Inventory recalculation
- Movement Journal

最新問題: 58

ある企業は、マスター プランニングとともに Dynamics 365 Supply Chain Management を使用しています。会社では、マスター プランニング プロセスを改善するために、計画最適化機能を有効にする必要があります。計画の最適化を実現するために企業が満たす必要のある前提条件についてアドバイスする必要があります。

企業は何をすべきでしょうか? 答えるには、適切なタイプを正しい前提条件にドラッグします。各タイプは 1 回だけ使用されるか、まったく使用されない場合があります。コンテンツを表示するには、ペイン間の分割バーをドラッグするか、スクロールする必要がある場合があります。

注意: 正しい選択ごとに 1 ポイントが付与されます。

Types	Prerequisite	Type
Optional	Perform a planning optimization fit analysis.	
Mandatory	Assess the existing deployment type of Dynamics 365 Supply Chain Management.	
	Validate function availability within a geographic region.	

Answer:

Types	Prerequisite	Type
Optional	Perform a planning optimization fit analysis.	Optional
Mandatory	Assess the existing deployment type of Dynamics 365 Supply Chain Management.	Mandatory
	Validate function availability within a geographic region.	Mandatory

参照:

<https://docs.microsoft.com/en-us/dynamics365/supply-chain/master-planning/planning-optimization/get-started>


最新問題: 59

ある会社では Dynamics 365 Supply Chain Management を使用しています。この会社には、アトランタとサンフランシスコにそれぞれ 1 つずつ、入港地に 2 つの拠点があります。サプライチェーンの制約とコストの変動により、会社はすべての製品に対する 1 つの標準コストから、アトランタ用とサンフランシスコ用の 2 つの標準コスト構造に変更する必要があります。各サイトの原価計算マネージャーが原価計算を管理および承認します。履歴コストは分析目的で保持する必要があります。コストは毎年改訂されます。

システムを構成する必要があります。

何を設定する必要がありますか? 回答するには、回答の適切なオプションを選択します。

注意: 正しい選択ごとに 1 ポイントが付与されます。

Requirement	Configuration
Configure new item costs for each site.	<input type="checkbox"/> Create new costs for the existing costing version. <input type="checkbox"/> Create one new costing version. <input type="checkbox"/> Create two new costing versions.
 Ensure that costs are not enabled until the manager approves.	<input type="checkbox"/> Enable the Block Activation flag. <input type="checkbox"/> Enable the Blocked flag. <input type="checkbox"/> Set the item status. <input type="checkbox"/> Activate the fallback principle.
Enable new costs.	<input type="checkbox"/> Activate the pending price. <input type="checkbox"/> Calculate costs. <input type="checkbox"/> Activate the fallback principle.

Answer:

Requirement	Configuration				
Configure new item costs for each site.	<table border="1"> <tr><td>Create new costs for the existing costing version.</td></tr> <tr><td>Create one new costing version.</td></tr> <tr><td>Create two new costing versions.</td></tr> </table>	Create new costs for the existing costing version.	Create one new costing version.	Create two new costing versions.	
Create new costs for the existing costing version.					
Create one new costing version.					
Create two new costing versions.					
Ensure that costs are not enabled until the manager approves.	<table border="1"> <tr><td>Enable the Block Activation flag.</td></tr> <tr><td>Enable the Blocked flag.</td></tr> <tr><td>Set the item status.</td></tr> <tr><td>Activate the fallback principle.</td></tr> </table>	Enable the Block Activation flag.	Enable the Blocked flag.	Set the item status.	Activate the fallback principle.
Enable the Block Activation flag.					
Enable the Blocked flag.					
Set the item status.					
Activate the fallback principle.					
Enable new costs.	<table border="1"> <tr><td>Activate the pending price.</td></tr> <tr><td>Calculate costs.</td></tr> <tr><td>Activate the fallback principle.</td></tr> </table>	Activate the pending price.	Calculate costs.	Activate the fallback principle.	
Activate the pending price.					
Calculate costs.					
Activate the fallback principle.					

参照 :

<https://docs.microsoft.com/en-us/dynamics365/supply-chain/cost-management/update-standard-costs-new-manufactured-item>

<https://docs.microsoft.com/en-us/dynamics365/supply-chain/cost-management/update-standard-costs-new-manufactured-item>

**最新問題: 60**

ある会社では Dynamics 365 Supply Chain Management を使用しています。この会社は事業単位の財務分析コードを使用しています。この分析コードは品目に必要であり、トランザクションに転記されます。会社は品目の原価を更新したいが、必要な財務分析コードを除外したいと考えています。変更には、更新前にユーザーへの警告を含める必要があります。原価計算方法は、品目を生産するために予想される計算済み原価に基づいて計算する必要があります。

要件を満たすようにシステムを構成する必要があります。

どのようなアクションを実行する必要がありますか? 回答するには、回答領域で適切なオプションを選択してください。

注意: 正しい選択ごとに 1 ポイントが付与されます。

## Requirement

## Action

Enable the feature.

Enable Options of defaulting financial dimensions for inventory standard cost revaluation.
Enable Costing version maintenance.
Enable Default financial dimensions separately when using item templates.
Enable Inventory and storage dimensions.

Configure the feature.

Select None.
Select Table.
Select Posting.



Answer:

## Requirement

## Action

Enable the feature.

Enable Options of defaulting financial dimensions for inventory standard cost revaluation. !
Enable Costing version maintenance.
Enable Default financial dimensions separately when using item templates.
Enable Inventory and storage dimensions.

Configure the feature.

Select None. !
Select Table.
Select Posting.

説明

ボックス 1: 在庫標準原価の再評価の財務分析コードを既定にするオプションを有効にします。

在庫標準原価再評価伝票の既定の財務分析コードを設定する ビジネス価値 この機能により、標準原価再評価プロセスが効率化されます。標準原価再評価伝票は通常、新しい標準原価をアクティブ化するときに生成されます。この機能によりプロセスが簡素化され、システムが財務分析コードを在庫標準原価再評価伝票に割り当てる方法を選択できるようになります。

ボックス 2: なし。

機能の詳細

この機能には、システムが在庫標準原価再評価伝票に財務分析コードを割り当てる方法を選択できるオプションが用意されています。この機能を有効にすると、コスト管理 > 在庫会計ポリシー設定 > パラメーターに移動して設定を管理できます。ここで、新しい財務分析コードの設定元が見つかります。新しい設定には、次のオプションがあります。

\* なし: 再評価トランザクションに財務分析コードは転記されません。アカウント構造に必要な財務分析コードが含まれている場合、再評価プロセスは実行されますが、財務分析コードのない会計エントリが作成されます。この場合、ユーザーは最初に警告メッセージを受け取り、必要に応じて再評価をキャンセルできます。

\* テーブル: 項目の財務分析コードは再評価トランザクションに転記されます。(これは既定の設定であり、元のシステムの動作と一致しています。)

\* 転記: 再評価されるトランザクションの財務分析コードは、再評価トランザクションに転記されます。既定では、元のトランザクションの在庫アカウントの財務分析コードは、在庫アカウントと再評価アカウントの両方に使用されます。

参照 :

<https://docs.microsoft.com/en-us/dynamics365-release-plan/2021wave1/finance-operations/dynamics365-supply>

#### 最新問題: 61

アイテムのテスト要件を満たすようにシステムを構成する必要があります。

システムをどのように構成すればよいですか? 回答するには、回答領域で適切なオプションを選択してください。

注意: 正しい選択ごとに 1 ポイントが付与されます。

The screenshot shows a configuration table with two columns: 'Configuration' and 'Value'. The 'Event type' row lists 'Product Receipt', 'Report as Finished', 'Registration', and 'Ended'. The 'Quality specification' row lists '10 percent', 'Fixed Quantity of 10', 'Fixed Quantity of 90', and '90 percent'. A large watermark 'ipnpdf.com' is overlaid on the image.

Configuration	Value
Event type	Product Receipt Report as Finished Registration Ended
Quality specification	10 percent Fixed Quantity of 10 Fixed Quantity of 90 90 percent

Answer:

This screenshot is identical to the previous one, but with red rectangular boxes highlighting the 'Product Receipt' option under 'Event type' and the '10 percent' option under 'Quality specification'. A large watermark 'ipnpdf.com' is overlaid on the image.

Configuration	Value
Event type	Product Receipt Report as Finished Registration Ended
Quality specification	10 percent Fixed Quantity of 10 Fixed Quantity of 90 90 percent

参照 :

<https://docs.microsoft.com/en-us/dynamics365/supply-chain/inventory/enable-quality-management>

有効な MB-330 問題集は GoShiken.com が提供された合格しやすい MB-330 試験問題集！ GoShiken.com が最新の MB-330 試験問題集を提供しています。GoShiken.com MB-330 試験問題は最新で、解答が正確でございます。最新の GoShiken.com MB-330 問題集をゲットする人はこちら: <https://www.goshiken.com/Microsoft/MB-330-mondaishu.html> (41630%OFF問題集溶と正解付きで 30%w特別割引コード: Freepdfdumps)

最新問題: 62

新しい注文品がベンダーから到着し、会社のメイン倉庫に届きます。

商品を他の場所に配送するには、Dynamics 365 for Finance and Operations で内部輸送プロセスを設定する必要があります。

輸送管理を通じて入荷注文を設定する必要があります。

どの順序でアクションを実行すればよいですか? 回答するには、アクション リストからすべてのアクションを回答領域に移動し、正しい順序に並べます。

注意: 回答の選択肢の順序は複数あっても正解です。正解の順序を選択した場合でも、得点は得られます。

### Actions

- Confirm a load for shipping
- Plan appointments for a load
- Assign a rate and route to the inbound load
- Register driver check-in and check-out for an appointment
- Create or modify an inbound load for shipping



Answer:

### Actions

- Confirm a load for shipping
- Plan appointments for a load
- Assign a rate and route to the inbound load
- Register driver check-in and check-out for an appointment
- Create or modify an inbound load for shipping

### Answer Area

- Create or modify an inbound load for shipping
- Assign a rate and route to the inbound load
- Confirm a load for shipping
- Plan appointments for a load
- Register driver check-in and check-out for an

Explanation:

## Answer Area

Create or modify an inbound load for shipping

Assign a rate and route to the inbound load

Confirm a load for shipping

Plan appointments for a load

Register driver check-in and check-out for an appointment

### 最新問題: 63

会社の Dynamics 365 for Finance and Operations システムを管理します。

システム内で契約を構成する必要があります。

どの契約タイプを使用すればよいですか? 答えるには、適切な契約タイプを適切なシナリオにドラッグします。各契約タイプは、1回、複数回、またはまったく使用されない場合があります。コンテンツを表示するには、ペイン間の分割バーをドラッグするか、スクロールする必要がある場合があります。

注意: 正しい選択ごとに 1 ポイントが付与されます。

Agreement types	Scenario	Agreement type
purchase	Customers who purchase between 51 and 100 units of Product A receive a \$10.00 discount per unit. Customers who purchase over 100 units receive a \$12.00 discount per unit.	Agreement type
sales	A customer agrees to purchase 500 laptops over the next six months.	Agreement type
trade	Your company agrees to purchase \$150,000 worth of office supplies within a year.	Agreement type

### Answer:

Agreement types	Scenario	Agreement type
purchase	Customers who purchase between 51 and 100 units of Product A receive a \$10.00 discount per unit. Customers who purchase over 100 units receive a \$12.00 discount per unit.	trade
sales	A customer agrees to purchase 500 laptops over the next six months.	sales
trade	Your company agrees to purchase \$150,000 worth of office supplies within a year.	purchase

**Answer Area**

Scenario	Agreement type
Customers who purchase between 51 and 100 units of Product A receive a \$10.00 discount per unit. Customers who purchase over 100 units receive a \$12.00 discount per unit.	trade
A customer agrees to purchase 500 laptops over the next six months.	sales
Your company agrees to purchase \$150,000 worth of office supplies within a year.	purchase

最新問題: 64

会社の Dynamics 365 for Finance and Operations システムを管理します。

システム内で契約を構成する必要があります。

どの契約タイプを使用すればよいですか? 答えるには、適切な契約タイプを適切なシナリオにドラッグします。各契約タイプは、1回、複数回、またはまったく使用されない場合があります。コンテンツを表示するには、ペイン間の分割バーをドラッグするか、スクロールする必要がある場合があります。

注意: 正しい選択ごとに 1 ポイントが付与されます。

**Answer Area**

Agreement types	Scenario	Agreement type
purchase	Customers who purchase between 51 and 100 units of Product A receive a \$10.00 discount per unit. Customers who purchase over 100 units receive a \$12.00 discount per unit.	Agreement type
sales	A customer agrees to purchase 500 laptops over the next six months.	Agreement type
trade	Your company agrees to purchase \$150,000 worth of office supplies within a year.	Agreement type

Answer:

### Agreement types

purchase
sales
trade

Scenario Answer Area  
Microsoft

Customers who purchase between 51 and 100 units of Product A receive a \$10.00 discount per unit. Customers who purchase over 100 units receive a \$12.00 discount per unit.

A customer agrees to purchase 500 laptops over the next six months.

Your company agrees to purchase \$150,000 worth of office supplies within a year.

### Agreement type

trade
sales
purchase

### 説明

Scenario Answer Area  
Microsoft

Customers who purchase between 51 and 100 units of Product A receive a \$10.00 discount per unit. Customers who purchase over 100 units receive a \$12.00 discount per unit.

A customer agrees to purchase 500 laptops over the next six months.

Your company agrees to purchase \$150,000 worth of office supplies within a year.

### Agreement type

trade
sales
purchase

### 最新問題: 65

ある会社では Dynamics 365 Supply Chain Management を使用しています。在庫は FIFO 原価計算によって評価されます。

倉庫管理者は品目の不一致を特定し、棚卸ジャーナルの数量を増やします。その後、財務部門は、ジャーナル取引で品目 A のコストが 0 ドルとして記録されていることを発見します。

トランザクションにコストが入力されるようにシステムを構成する必要があります。

何を設定する必要がありますか? 回答するには、回答領域で適切なオプションを選択します。注: 正しい選択ごとに 1 ポイントが加算されます。

Issue	Configuration
ItemA increase has zero cost in the counting journal.	<input type="text"/> <ul style="list-style-type: none"> <li>Default cost price</li> <li>Adjustment journal</li> <li>Cost sheet</li> <li>Transfer journal</li> </ul>
The posted counting journal requires correction.	<input type="text"/> <ul style="list-style-type: none"> <li>Inventory closing and adjustment</li> <li>Transfer journal</li> <li>Counting journal</li> <li>Costing version</li> </ul>

Answer:

Issue	Configuration
ItemA increase has zero cost in the counting journal.	<input type="text"/> <ul style="list-style-type: none"> <li>Default cost price</li> <li>Adjustment journal</li> <li>Cost sheet</li> <li>Transfer journal</li> </ul>
The posted counting journal requires correction.	<input type="text"/> <ul style="list-style-type: none"> <li>Inventory closing and adjustment</li> <li>Transfer journal</li> <li>Counting journal</li> <li>Costing version</li> </ul>

説明

ボックス1: 調整ジャーナル

在庫調整

在庫調整仕訳帳を使用すると、在庫を追加するときに品目にコストを追加できます。追加コストは、品目グループ転記プロファイルの設定に基づいて、特定の総勘定元帳アカウントに自動的に転記されます。品目が既定の総勘定元帳の相殺アカウントを維持する必要がある場合、この在庫仕訳帳タイプを使用して在庫数量の利益と損失を更新します。在庫調整仕訳帳を転記すると、在庫の受領または払出が転記され、在庫値が変更され、元帳トランザクションが作成されます。

ボックス2: カウントジャーナル

棚卸仕訳帳を使用すると、品目または品目のグループに登録されている現在の手持ち在庫を修正し、実際の実在庫数を転記して、差異を調整するために必要な調整を行うことができます。

参考: <https://docs.microsoft.com/en-us/dynamics365/supply-chain/inventory/inventory-journals>

最新問題: 66

企業は、ある倉庫から製品を出荷し、別の倉庫で受け取り、在庫を管理する必要があります。出荷物が場所間を移動するには2日かかります。

2つの倉庫間の転送を設定して処理する必要があります。

セットアップを完了するにはどうすればいいですか? 回答するには、回答領域で適切なオプションを選択してください。

注意: 正しい選択ごとに1ポイントが付与されます。

Action	Value
Create the transaction.	<input type="text"/> transfer order transfer journal movement journal sales order
Add items.	<input type="text"/> Enter item number, quantity, and unit of measure and price. Enter item number, quantity, and unit of measure only. Enter item number and quantity only. Enter item number and unit of measure and price only.

Answer:

Action	Value
Create the transaction.	<input type="text"/> transfer order transfer journal movement journal sales order
Add items.	<input type="text"/> Enter item number, quantity, and unit of measure and price. Enter item number, quantity, and unit of measure only. Enter item number and quantity only. Enter item number and unit of measure and price only.

最新問題: 67

ある企業は、サイト 1 とサイト 2 を含む 1 つの法人に Dynamics 365 Supply Chain Management を実装しています。

アイテム A は、構成 ConfigA と ConfigB を持つ構成済みアイテムです。企業は、アイテム A ConfigB をサイト 2 に購入することをやめることに決めましたが、サイト 1 では引き続き購入します。

購入ルールが確実に実装されるように、ItemAを構成する必要があります。

何を設定すればよいでしょうか？

- A. デフォルトの順序ルール
- B. バリエーショングループ
- C. リリースする製品バリエーションを選択
- D. バリエーションの提案

Answer: [\(解答を表示する\)](#)

最新問題: 68


Excel スプレッドシートを置き換えるようにソリューションを構成する必要があります。

各要件にはどの機能を使用する必要がありますか？ 回答するには、回答領域で適切なオプションを選択します。

注意: 正しい選択ごとに 1 ポイントが付与されます。

Requirement	Feature
Select the appropriate screen	<input type="text"/> ▼ Supply schedule form Load Planning Workbench Planned orders form
Configure the appropriate feature	<input type="text"/> ▼ Period templates Coverage groups Mobile workspaces Planning optimization

Answer:

**Requirement**  **Feature**

Select the appropriate screen

	▼
Supply schedule form	
Load Planning Workbench	
Planned orders form	

Configure the appropriate feature

	▼
Period templates	
Coverage groups	
Mobile workspaces	
Planning optimization	

説明

テーブルの説明は自動的に生成されます

**Requirement**

**Feature**

Select the appropriate screen

	▼
Supply schedule form	
Load Planning Workbench	
Planned orders form	

Configure the appropriate feature

	▼
Period templates	
Coverage groups	
Mobile workspaces	
Planning optimization	

参照 :

<https://dynamicsunplugged.wordpress.com/2019/12/23/why-you-need-to-start-using-the-supply-schedule-in-msd>

最新問題: 69

ある企業は、在庫管理に Dynamics 365 Supply Chain Management を使用しています。

会社は、倉庫 1 の品目 33442 の在庫数量が間違っていることに気がきました。

品目グループに設定されている転記設定を使用して、在庫数量を修正する必要があります。

どの 2 つのジャーナル タイプが目標を達成しますか? 正しい選択ごとに完全なソリューションが提供されます。

注意: 正しい選択ごとに 1 ポイントが付与されます。

- A. 在庫調整ジャーナル
- B. 在庫移動ジャーナル

C. 在庫移動ジャーナル

D. 在庫カウントジャーナル

Answer: A,C (メッセージを残す)

参照 :

<https://docs.microsoft.com/en-us/dynamics365/supply-chain/inventory/inventory-journals>

最新問題: 70

注文を統合し、ショップの出荷を評価する準備をする必要があります。

セットアップを完了するにはどうすればいいですか? 回答するには、回答領域で適切なオプションを選択してください。

注意: 正しい選択ごとに 1 ポイントが付与されます。

Action

Configure shipment setup.

Action	Value
Configure shipment setup.	Enable the Transportation management and Consolidate shipments parameters. Create a proposed load.
	Assign a rate engine to a load. Create a proposed load.
	Enable the Consolidate shipments parameter. Assign an item to a proposed load.
	Enable items to use Transportation management. Assign items to a proposed load.

Consolidate shipments.

Consolidate shipments.	Open Shipments, select Lines, and consolidate shipments for the same destination.
	Open Shipments, select Loads, and consolidate leads for the same destination.
	Open Loads, select Shipments, and consolidate shipments for the same load.
	Open Loads, select Shipments, and consolidate shipments for the same destination.

Answer:

Action	Value
Configure shipment setup.	Enable the Transportation management and Consolidate shipments parameters. Create a proposed load.
	Assign a rate engine to a load. Create a proposed load.
	Enable the Consolidate shipments parameter. Assign an item to a proposed load.
	Enable items to use Transportation management. Assign items to a proposed load.
Consolidate shipments.	Open Shipments, select Lines, and consolidate shipments for the same destination.
	Open Shipments, select Loads, and consolidate leads for the same destination.
	Open Loads, select Shipments, and consolidate shipments for the same load.
	Open Loads, select Shipments, and consolidate shipments for the same destination.

説明

Action	Value
Configure shipment setup.	<ul style="list-style-type: none"> <li>Enable the Transportation management and Consolidate shipments parameters. Create a proposed load.</li> <li>Assign a rate engine to a load. Create a proposed load.</li> <li>Enable the Consolidate shipments parameter. Assign an item to a proposed load.</li> <li>Enable items to use Transportation management. Assign items to a proposed load.</li> </ul>
Consolidate shipments.	<ul style="list-style-type: none"> <li>Open Shipments, select Lines, and consolidate shipments for the same destination.</li> <li>Open Shipments, select Loads, and consolidate leads for the same destination.</li> <li>Open Loads, select Shipments, and consolidate shipments for the same load.</li> <li>Open Loads, select Shipments, and consolidate shipments for the same destination.</li> </ul>

#### 最新問題: 71

注: この質問は、同じシナリオを提示する一連の質問の一部です。一連の質問にはそれぞれ、定められた目標を満たす独自の解決策が含まれています。質問セットによっては、正しい解決策が複数ある場合もあれば、正しい解決策がない場合もあります。

このセクションで質問に答えた後は、そのセクションに戻ることはできません。その結果、これらの質問はレビュー/画面に表示されなくなります。

あなたはオーディオ機器を製造する製造会社の購買マネージャーです。ベンダーとスピーカー ケーブル 5,000 本を購入する契約を結びます。品目 C0001、ケーブル 1 本あたり S3,00 の割引価格です。この契約はちょうど 1 年後に期限切れになります。

価格情報を設定し、契約の履行を追跡する必要があります。

解決策: 製品の数量コミットメントを指定するベンダーの購入契約を作成します。数量、価格、有効期限を含めます。

ソリューションは目標を満たしていますか?

A. いいえ

B. はい

Answer: [\(解答を表示する\)](#)

#### 最新問題: 72

ある会社では、基本的な倉庫プロセスで Dynamics 365 Supply Chain Management を使用しています。2 つの倉庫ではモバイル デバイスは使用されていません。A 分類の倉庫品目は、倉庫ごとに作成される自動循環棚卸ジャーナルを通じて毎週カウントされます。

両方の倉庫にある品目は、カウントのために 1 つのジャーナルにのみ表示されます。カウント対象の品目に対してピッキングが転記されるため、カウントは不正確になります。

サイクル カウントの問題を解決する必要があります。回答するには、適切な構成を正しい要件にドラッグします。各構成は、1 回、複数回、またはまったく使用されない場合があります。コンテンツを表示するには、ペイン間の分割バーをドラッグするか、スクロールする必要がある場合があります。

注意: 正しい選択ごとに 1 ポイントが付与されます。

Configurations	Requirement	Configuration
Cycle count thresholds		
Inventory blocking	Items must appear in both journals.	
Lock items during count	Transactions must be stopped.	
Warehouse item setup		

Answer:

Configurations	Requirement	Configuration
Cycle count thresholds		
Inventory blocking	Items must appear in both journals.	Warehouse item setup
Lock items during count	Transactions must be stopped.	Lock items during count
Warehouse item setup		

説明

グラフィカルユーザーインターフェイス、テキスト、アプリケーションの説明が自動的に生成されます

Requirement	Configuration
Items must appear in both journals.	Warehouse item setup
Transactions must be stopped.	Lock items during count

最新問題: 73

ある企業は、製造プロセスのマスター プランニングに Dynamics 365 Supply Chain Management を使用しています。

マスター プランニング実行の処理時間は、過去 1 か月間で増加しました。

構成の変更がパフォーマンスに与える影響を 1 つの場所から特定する必要があります。

どのオブジェクトを使用する必要がありますか? 回答するには、回答領域で適切なオプションを選択します。

注意: 正しい選択ごとに 1 ポイントが付与されます。

Questions	Object					
What should you use to compare the performance of a previous master planning run's detailed steps with a currently processing master planning run?	<table border="1"> <tr><td>▼</td></tr> <tr><td>Analytical workspace</td></tr> <tr><td>Gantt chart</td></tr> <tr><td>Performance Software Development Kit (SDK)</td></tr> </table>	▼	Analytical workspace	Gantt chart	Performance Software Development Kit (SDK)	
▼						
Analytical workspace						
Gantt chart						
Performance Software Development Kit (SDK)						
How should you identify the completed master planning task for the currently running job?	<table border="1"> <tr><td>▼</td></tr> <tr><td>Colors</td></tr> <tr><td>Icons</td></tr> <tr><td>Status field</td></tr> <tr><td>Work queue</td></tr> </table>	▼	Colors	Icons	Status field	Work queue
▼						
Colors						
Icons						
Status field						
Work queue						

Answer:

Questions	Object					
What should you use to compare the performance of a previous master planning run's detailed steps with a currently processing master planning run?	<table border="1"> <tr><td>▼</td></tr> <tr><td>Analytical workspace</td></tr> <tr><td>Gantt chart</td></tr> <tr><td>Performance Software Development Kit (SDK)</td></tr> </table>	▼	Analytical workspace	Gantt chart	Performance Software Development Kit (SDK)	
▼						
Analytical workspace						
Gantt chart						
Performance Software Development Kit (SDK)						
How should you identify the completed master planning task for the currently running job?	<table border="1"> <tr><td>▼</td></tr> <tr><td>Colors</td></tr> <tr><td>Icons</td></tr> <tr><td>Status field</td></tr> <tr><td>Work queue</td></tr> </table>	▼	Colors	Icons	Status field	Work queue
▼						
Colors						
Icons						
Status field						
Work queue						

参照 :

<https://docs.microsoft.com/en-us/dynamics365/supply-chain/master-planning/tasks/monitor-master-planning-run>

最新問題: 74

Dynamics 365 Supply Chain Management を導入している企業には複数の倉庫があり、そのうちのいくつかは倉庫管理に対応しています。

会社は以下の目的で在庫を保有する必要があります。

- \* 手持ち在庫は、販売注文を除くすべての取引で利用可能です。
- \* 入庫注文在庫の自動保留。
- \* 破損した手持ち在庫をモバイル デバイスから転送し、破損していない在庫はそのまま残すことができます。

各企業の要件に適用される機能を決定する必要があります。

どの機能を使用すべきでしょうか? 回答するには、回答領域で適切なオプションを選択してください。

注意: 正しい選択ごとに 1 ポイントが付与されます。

**ACTIVITY**

**Feature**

On-hand inventory available for all transactions except for sales orders

	▼
Quality order	
Ordered reserved	
Inventory blocking	

Automatic hold on inbound purchase order inventory

	▼
Quality order	
Automatic reservation	
Inventory blocking	

Transfer of damaged on-hand inventory from a mobile device

	▼
Inventory status	
Nonconformance	
Inventory blocking	

Answer:



**Feature**

On-hand inventory available for all transactions except for sales orders

	▼
Quality order	
Ordered reserved	
Inventory blocking	

Automatic hold on inbound purchase order inventory

	▼
Quality order	
Automatic reservation	
Inventory blocking	

Transfer of damaged on-hand inventory from a mobile device

	▼
Inventory status	
Nonconformance	
Inventory blocking	

Explanation:

ボックス1: 予約注文

販売注文を除くすべての取引に利用可能な手持ち在庫。

在庫照会

在庫の可用性を確認するには、**在庫管理」> 照会とレポート」> 在庫リスト」**に移動します。

在庫で取引が行われると、在庫リスト ページが自動的に更新されます。これらの取引は、予測取引、現物取引、または財務取引である可能性があります。

一致する品目ごとに、手持ち在庫グリッドには次の在庫情報の列が表示されます。

\* 注文済み予約済 - 注文受領書に予約されている合計数量。このフィールドの値は、ステータスが注文済み予約済である出荷トランザクション内の品目の合計数量を表します。注文済みとして予約されている品目は、物理的に在庫にはありません。したがって、直接ピッキングして配送することはできません。

\* など

ボックス2: 在庫ブロック

入庫注文在庫の自動保留。

在庫ブロックは、サプライ チェーン管理における品質検査プロセスの一部です。在庫ブロックを使用すると、品目が処理または消費されるのを防ぐことができます。

在庫アイテムは次の方法でブロックできます。

手動で

品質注文を作成することで

品質注文を生成するプロセスを使用することで

在庫状況ブロックを使用することで

ボックス3: 在庫状況

破損した手持ち在庫をモバイル デバイスから転送し、破損していない在庫をそのまま残すことができます。

在庫状況の設定と使用

在庫ステータスを使用して在庫を分類し、補充や保管作業などの適切なアクションを開始できます。

在庫ステータスの使用方法の例をいくつか示します。

手持ち在庫、入庫取引、出庫取引の在庫ステータスを作成します。

倉庫取引のデフォルトの在庫ステータスを指定します。

到着前、到着中、または在庫移動中に品目が保管されるときに、品目の在庫ステータスを変更します。

在庫状況を使用して、返品される品目の価格を設定したり、マスター プランニング中に品目の適用範囲を計画したりします。

正しくない：

\* 品質注文

倉庫プロセスの品質管理機能を使用すると、倉庫管理プロセス (WMS) を使用して、品目のサンプリング制御を倉庫受領プロセスに統合できます。倉庫作業は、パーセンテージまたは固定数量に基づいて、またはナンバー プレートごとに、在庫を品質管理場所に移動するように自動的に生成できます。品質指示が完了したら、品質結果に応じて、プロセス内の次の場所に在庫を移動する作業を自動的に生成できます。

倉庫プロセスの品質管理機能は、基本的な品質管理機能の機能を拡張します。品質管理場所に送信される在庫の品質指示を作成するオプションが提供されますが、品質指示は必ずしも必要ではありません。したがって、倉庫作業に基づく軽量の品質管理プロセスが可能になります。

\* 不適合

不適合とは、品質上の問題がある品目を指します。不適合プロセスでは、不適合品の数量、問題の原因、問題の種類、および説明を記述した不適合オーダーを作成できます。

参考: <https://learn.microsoft.com/en-us/dynamics365/supply-chain/inventory/inventory-on-hand-list>

<https://learn.microsoft.com/en-us/dynamics365/supply-chain/inventory/quality-management-for-warehouses-> プロセス

<https://learn.microsoft.com/en-us/dynamics365/supply-chain/inventory/inventory-blocking>

最新問題: **75**

出荷を完了する必要があります。

何をすべきでしょうか？

- A. 出荷書類を印刷するための作業を作成し、ASN を送信します。
- B. 積荷を確認し、ピッキングリストを生成し、ASN を送信します。
- C. 積荷を確認し、梱包明細書と船荷証券を生成します。
- D. 出荷を確認し、ピッキングリストと船荷証券を生成します。

**Answer: B (メッセージを残す)**

トピック2、世界中の輸入業者

現在の環境

Wide World Importers は、Dynamics 365 Finance と Dynamics 365 Supply Chain Management を使用しています。法人は 1 つだけです。

同社の主な配送センターは、米国ネバダ州ラスベガスにあります。カリフォルニアには、コンテナ船から輸入された商品を受け取る追加の倉庫があります。カリフォルニアで商品が受け取られると、商品は配送のためにネバダに転送されます。カリフォルニアから直接注文が発送されることはありません。

販売

会社には、東部と西部の 2 つの営業担当者チームがあります。各チームには、香水、陶磁器、その他のすべての商品カテゴリごとに 1 人の担当者がいます。営業担当者には、売上高に基づいて手数料が支払われます。手数料は、顧客の本社所在地に基づいて支払われる必要があります。たとえば、米国西部に本社がある顧客に対する手数料は、西部の営業担当者グループに支払われます。

営業担当者は新規ビジネスを推進する責任があります。会社の幹部は、営業担当者がターゲットとする企業、ビジネスを行う可能性のある場所、見積りを作成している場所を定義する指標を確認する必要があります。販売が確定するまで顧客レコードを作成してはいけません。

営業チームは、Customer1 という顧客に新しい香水の見積もりを出しました。この顧客の出荷場所は、米国、オーストリア、日本です。製品の成分の関係で、販売先は米国と日本のみに限られます。ユーザーが正しいアイテムを選択することを忘れないように、自動チェックを導入する必要があります。

テスト

同社は、陶磁器製品を受け取るたびに定期的に検査を行い、製品に鉛が含まれているかどうかを判断しています。同社は、陶磁器製品を食品用として「鉛フリー」または「鉛なし」としてラベル付けして販売しています。香水には、欧州連合の顧客に販売できない規制対象成分が含まれている場合があります。同社は香水の検査を実施しており、規制対象成分を含む香水が欧州の顧客に販売されないようプロセスを整えています。受け取ったすべてのセラミック製品の 10% は鉛検査を受ける必要があります。検査を管理するプロセスは自動化する必要があります。製品内の許容鉛レベルを定義する許容範囲を設定する必要があります。

在庫管理

在庫チームは、FIFO 原則を使用して品目の原価計算を管理する必要があります。財務チームは、月を通して更新された FIFO 調整を確認できる必要がありますが、月末レポートでは FIFO のみを決済する必要があります。在庫決算は、毎月末に実行する必要があります。財務チームには、品目の実際の数量と在庫金額 (下部に合計) を含むレポートを提供する必要があります。倉庫チームにも同様のレポートが必要ですが、在庫金額は含めたくありません。在庫決算中、受領に対して問題を決済できないため、一部の品目の原価を完全に計算することはできません。財務チームは、除外された品目を把握する必要があります。

その他の在庫要件

\* 在庫は実在庫に対して予約する必要があります。

\* 品目は、香水、陶磁器、その他の商品などのグループを使用して、在庫原価計算を元帳に転記できるようにグループ化する必要があります。すべての商品は FIFO です。財務レポートは、すべてのカテゴリの取引が同じ元帳アカウントに転記される場合でも、これらの 3 つのカテゴリごとにグループ化する必要があります。

\* ワイドワールドインポーターズは、メキシコの現地企業から特定の種類の陶器を手作りで輸入する予定です。陶器はオレンジ色または赤色でなければなりません。色の選択に関係なく、コストは同じです。

\* 新しい香水のラインが導入されます。調達チームは、どの香水が男性用でどの香水が女性用かを識別でき、さらに香水を香水、オードパフューム、オードトワレ、オーデオロン、またはオーフレッシュに分類できなければなりません。

\* 購入、販売、レポート分析のために各アイテムを分類するための製品構造を設定する必要があります。問題 顧客サービス担当者から、注文済予約パラメータがオフになっているにもかかわらず、一部の在庫が注文済予約済みとして表示されるとの報告がありました。

通常保管されている品目の在庫が切れています。在庫 Customer2 という顧客が、その品目の特別急ぎ注文をしたいと考えています。これにより、サプライヤーのコストが大幅に増加します。財務チームは、この特別注文が FIFO 層に影響することを望んでいません。

最新問題: 76

流通会社が Dynamics 365 Supply Chain Management を採用

倉庫内のユーザーは、モバイル デバイスからプロセス転送オーダーを作成できる必要があります。  
セットアップを完了する必要があります。  
どの領域を設定する必要がありますか？

Areas	Answer Area										
<input type="text" value="Warehouse management setup"/>	<table border="1"><thead><tr><th>Prerequisite</th><th>Area</th></tr></thead><tbody><tr><td>Process warehouse app events.</td><td><input type="text"/></td></tr><tr><td>Create transfer orders from the warehouse app.</td><td><input type="text"/></td></tr><tr><td>Confirm outbound shipments from batch jobs.</td><td><input type="text"/></td></tr><tr><td>Configure the mobile device menu item.</td><td><input type="text"/></td></tr></tbody></table>	Prerequisite	Area	Process warehouse app events.	<input type="text"/>	Create transfer orders from the warehouse app.	<input type="text"/>	Confirm outbound shipments from batch jobs.	<input type="text"/>	Configure the mobile device menu item.	<input type="text"/>
Prerequisite	Area										
Process warehouse app events.	<input type="text"/>										
Create transfer orders from the warehouse app.	<input type="text"/>										
Confirm outbound shipments from batch jobs.	<input type="text"/>										
Configure the mobile device menu item.	<input type="text"/>										

Answer:  
Areas

<input type="text" value="Warehouse management setup"/>
<input type="text" value="Feature management"/>

Answer Area	Area					
<table border="1"><thead><tr><th>Prerequisite</th></tr></thead><tbody><tr><td>Process warehouse app events.</td></tr><tr><td>Create transfer orders from the warehouse app.</td></tr><tr><td>Confirm outbound shipments from batch jobs.</td></tr><tr><td>Configure the mobile device menu item.</td></tr></tbody></table>	Prerequisite	Process warehouse app events.	Create transfer orders from the warehouse app.	Confirm outbound shipments from batch jobs.	Configure the mobile device menu item.	<input type="text" value="Warehouse management setup"/>
Prerequisite						
Process warehouse app events.						
Create transfer orders from the warehouse app.						
Confirm outbound shipments from batch jobs.						
Configure the mobile device menu item.						
	<input type="text" value="Warehouse management setup"/>					
	<input type="text" value="Feature management"/>					
	<input type="text" value="Warehouse management setup"/>					

有効な MB-330 問題集は GoShiken.com が提供された合格しやすい MB-330 試験問題集！ GoShiken.com が最新の MB-330 試験問題集を提供しています。GoShiken.com MB-330 試験問題は最新で、解答が正確でございます。最新の GoShiken.com MB-330 問題集をゲットする人はこちら: <https://www.goshiken.com/Microsoft/MB-330-mondaishu.html> (41630%OFF問題集溶と正解付きで 30%w 特別割引コード: Freepdfdumps)

最新問題: 77

企業は、ベンダー所有の委託在庫を使用して在庫の補充を設定する必要があります。  
補充注文を作成する必要があります。  
補充注文はどのように完了すればよいですか？ 回答するには、回答領域で適切なオプションを選択してください。

注意: 正しい選択ごとに 1 ポイントが付与されます。

Configuration	Value
vendor assignment	<div style="border: 1px solid black; padding: 2px;"><div style="background-color: #f0f0f0; padding: 2px; display: flex; justify-content: space-between;"><span></span><span>▼</span></div><ul style="list-style-type: none"><li>approved vendor, Registered inventory owner</li><li>approved vendor, Primary stocking vendor</li><li>intercompany vendor assignment, Primary stocking vendor</li><li>intercompany vendor assignment, Intercompany customer assignment</li></ul></div>
order type	<div style="border: 1px solid black; padding: 2px;"><div style="background-color: #f0f0f0; padding: 2px; display: flex; justify-content: space-between;"><span></span><span>▼</span></div><ul style="list-style-type: none"><li>consignment replenishment</li><li>transfer</li><li>production</li><li>adjustment</li></ul></div>
tracking dimensions	<div style="border: 1px solid black; padding: 2px;"><div style="background-color: #f0f0f0; padding: 2px; display: flex; justify-content: space-between;"><span></span><span>▼</span></div><ul style="list-style-type: none"><li>owner</li><li>location</li><li>batch</li><li>license plate</li></ul></div>

Answer:

Configuration	Value
vendor assignment	<div style="border: 1px solid gray; padding: 2px;"> <div style="background-color: #f0f0f0; padding: 2px; display: flex; justify-content: space-between; align-items: center;"> <span></span> <span>▼</span> </div> <div style="border-top: 1px solid gray; border-bottom: 1px solid gray; padding: 2px;">           approved vendor, Registered inventory owner         </div> <div style="border-bottom: 1px solid gray; padding: 2px;">           approved vendor, Primary stocking vendor         </div> <div style="border-bottom: 1px solid gray; padding: 2px;">           intercompany vendor assignment, Primary stocking vendor         </div> <div style="padding: 2px;">           intercompany vendor assignment, Intercompany customer assignment         </div> </div>
order type	<div style="border: 1px solid gray; padding: 2px;"> <div style="background-color: #f0f0f0; padding: 2px; display: flex; justify-content: space-between; align-items: center;"> <span></span> <span>▼</span> </div> <div style="border-top: 1px solid gray; border-bottom: 1px solid gray; padding: 2px;">           consignment replenishment         </div> <div style="border-bottom: 1px solid gray; padding: 2px;">           transfer         </div> <div style="border-bottom: 1px solid gray; padding: 2px;">           production         </div> <div style="padding: 2px;">           adjustment         </div> </div>
tracking dimensions	<div style="border: 1px solid gray; padding: 2px;"> <div style="background-color: #f0f0f0; padding: 2px; display: flex; justify-content: space-between; align-items: center;"> <span></span> <span>▼</span> </div> <div style="border-top: 1px solid gray; border-bottom: 1px solid gray; padding: 2px;">           owner         </div> <div style="border-bottom: 1px solid gray; padding: 2px;">           location         </div> <div style="border-bottom: 1px solid gray; padding: 2px;">           batch         </div> <div style="padding: 2px;">           license plate         </div> </div>



説明

Configuration	Value
vendor assignment	<div style="border: 1px solid black; padding: 2px;"> <div style="background-color: #f0f0f0; padding: 2px;">▼</div> <div style="padding: 2px;">                     approved vendor, Registered inventory owner                      approved vendor, Primary stocking vendor                      intercompany vendor assignment, Primary stocking vendor                      intercompany vendor assignment, Intercompany customer assignment                 </div> </div>
order type	<div style="border: 1px solid black; padding: 2px;"> <div style="background-color: #f0f0f0; padding: 2px;">▼</div> <div style="padding: 2px;">                     consignment replenishment                      transfer                      production                      adjustment                 </div> </div>
tracking dimensions	<div style="border: 1px solid black; padding: 2px;"> <div style="background-color: #f0f0f0; padding: 2px;">▼</div> <div style="padding: 2px;">                     owner                      location                      batch                      license plate                 </div> </div>

参考文献:

<https://docs.microsoft.com/en-us/dynamics365/unified-operations/supply-chain/inventory/tasks/create-consignm>

#### 最新問題: 78

ある会社が Dynamics 365 Supply Chain Management を導入しています。在庫は FIFO 原価計算によって評価されます。

会社では、切り替えと稼働開始のアクティビティを準備中です。経理マネージャーは、手持ち在庫が正しいコストで Dynamics 365 Supply Chain Management に取り込まれるようにしたいと考えています。

アイテムAには次の原価階層があります。

\* ティア 1: 各 20 個、5 ドル

\* ティア2: 各20個、10ドル

\* ティア3: 各20個、15ドル

カットオーバー要件を満たすようにアイテムとジャーナルを構成する必要があります。

何を設定する必要がありますか? 回答するには、回答領域で適切なオプションを選択してください。

注意: 正しい選択ごとに 1 ポイントが付与されます。

Requirement	Configuration				
Configure item for FIFO.	<table border="1"> <tr><td>Item model group</td></tr> <tr><td>Item group</td></tr> <tr><td>Price group</td></tr> <tr><td>Costing version</td></tr> </table>	Item model group	Item group	Price group	Costing version
Item model group					
Item group					
Price group					
Costing version					
Configure journal for import.	<table border="1"> <tr><td>Item arrival by date per tier</td></tr> <tr><td>Movement by date per tier</td></tr> <tr><td>Counting by tier</td></tr> </table>	Item arrival by date per tier	Movement by date per tier	Counting by tier	
Item arrival by date per tier					
Movement by date per tier					
Counting by tier					

Answer:

Requirement	Configuration				
Configure item for FIFO.	<table border="1"> <tr><td>Item model group</td></tr> <tr><td>Item group</td></tr> <tr><td>Price group</td></tr> <tr><td>Costing version</td></tr> </table>	Item model group	Item group	Price group	Costing version
Item model group					
Item group					
Price group					
Costing version					
Configure journal for import.	<table border="1"> <tr><td>Item arrival by date per tier</td></tr> <tr><td>Movement by date per tier</td></tr> <tr><td>Counting by tier</td></tr> </table>	Item arrival by date per tier	Movement by date per tier	Counting by tier	
Item arrival by date per tier					
Movement by date per tier					
Counting by tier					

Explanation:

ボックス1: アイテムモデルグループ

品目モデルグループには、品目の受領および出庫時に品目がどのように制御および処理されるかを決定する設定が含まれています。また、品目の消費量がどのように計算されるかを決定します。この手順では FIFO を選択します。

注: FIFO の物理値を含めるオプション

品目モデルグループ ページで品目の [現物価格を含める] チェック ボックスが選択されている場合、システムは現物受領トランザクションと財務受領トランザクションの両方を使用して、移動平均原価を計算します。該当する場合は、物理的に更新された出庫トランザクションも調整されます。FIFO 在庫モデルを使用する在庫決算では、財務的に更新されたトランザクションに対してのみ決済が行われます。次の図は、これらのトランザクションを示しています。

1a. 数量 1 の在庫現物受領書 (1 個あたりの原価は 10.00 USD)。

1b. 数量 1 の在庫財務受領書 (1 個あたり 10.00 USD の費用)。

2a. 数量 1 の在庫現物受領書を、1 個あたり 20.00 USD の原価で受け取ります。

2b. 数量 1 の在庫財務受領書 (1 個あたり 22.00 USD の原価) ボックス 2: 階層別の棚卸 棚卸仕訳帳を使用すると、品目または品目グループに登録されている現在の手持ち在庫を修正し、実際の実地棚卸を転記して、差異を調整するために必要な調整を行うことができます。棚卸ポリシーを棚卸グループに関連付けると、さまざまな特性を持つ品目をグループ化して、それらの品目を棚卸仕訳帳に含めることができます。

参照 :

<https://docs.microsoft.com/en-us/dynamics365/supply-chain/cost-management/fifo-physical-value-marking>

<https://docs.microsoft.com/en-us/dynamics365/supply-chain/inventory/inventory-journals>

最新問題: 79

在庫照会に使用する期間テンプレートを設定しています。今日の日付は11月3日です。

2020年。

期間テンプレートの構成は次の図に示されています。方向フィールドの値を後向きに設定します。

## Periods

+ New Delete Move up Move down

<input type="radio"/>	Period	Number of periods	Create lines	Period description
<input type="checkbox"/>	Day	5	<input checked="" type="checkbox"/>	%1
<input type="checkbox"/>	Week	4	<input checked="" type="checkbox"/>	Week %4
<input checked="" type="checkbox"/>	Month	3	<input type="checkbox"/>	Month %6

ドロップダウンメニューを使用して、グラフィックに表示されている情報に基づいて各質問に答える選択肢を選択します。

注意: 正しい選択ごとに 1 ポイントが付与されます。

On which day will the Outlook period start?

July 31 2020  
November 2 2020  
November 3 2020  
November 4 2020  
March 1 2021

What will the current configuration show for the month and open days?

the future three months with open days for each day of the month  
the previous three months with open days for each day of the month  
a single month after the calculated date with three months of open days  
a single month before the calculated date with three months of open days  
a single backlog line before the calculated date with three months of open days

Answer:

On which day will the Outlook period start?

▼
July 31 2020
November 2 2020
November 3 2020
November 4 2020
March 1 2021

What will the current configuration show for the month and open days?

▼
the future three months with open days for each day of the month
the previous three months with open days for each day of the month
a single month after the calculated date with three months of open days
a single month before the calculated date with three months of open days
a single backlog line before the calculated date with three months of open days



説明

グラフィカルユーザーインターフェース、テキスト説明は自動的に生成されます

The screenshot shows the same two dropdown menus as above, but with a blue border around the entire area. The second dropdown menu has a grey highlight on the second option, "the previous three months with open days for each day of the month".

最新問題: 80

ある会社が新しい製品ラインを販売しています。購入者は配送センターに大量の出荷品を購入します。

製品は小売店間で均等に分配されなければなりません。

購入者プッシュ機能を設定する必要があります。

どの構成オプションを使用する必要がありますか? 回答するには、回答領域で適切なオプションを選択してください。

注意: 正しい選択ごとに 1 ポイントが付与されます。

Requirement	Configuration option
Create the push.	<div style="border: 1px solid gray; padding: 2px;">▼</div> <div style="border: 1px solid gray; padding: 2px;">replenishment rules and enter total quantity</div> <div style="border: 1px solid gray; padding: 2px;">location weight and enter total quantity</div> <div style="border: 1px solid gray; padding: 2px;">fixed quantity and enter total quantity</div> <div style="border: 1px solid gray; padding: 2px;">location weight and enter manual quantity</div>
Create the order.	<div style="border: 1px solid gray; padding: 2px;">▼</div> <div style="border: 1px solid gray; padding: 2px;">transfer order</div> <div style="border: 1px solid gray; padding: 2px;">sales order</div> <div style="border: 1px solid gray; padding: 2px;">purchase order</div> <div style="border: 1px solid gray; padding: 2px;">intercompany order</div>

Answer:

Requirement	Configuration option
Create the push.	<div style="border: 1px solid gray; padding: 2px;">▼</div> <div style="border: 1px solid gray; padding: 2px;">replenishment rules and enter total quantity</div> <div style="border: 1px solid gray; padding: 2px;">location weight and enter total quantity</div> <div style="border: 2px solid red; padding: 2px;">fixed quantity and enter total quantity</div> <div style="border: 1px solid gray; padding: 2px;">location weight and enter manual quantity</div>
Create the order.	<div style="border: 1px solid gray; padding: 2px;">▼</div> <div style="border: 2px solid red; padding: 2px;">transfer order</div> <div style="border: 1px solid gray; padding: 2px;">sales order</div> <div style="border: 1px solid gray; padding: 2px;">purchase order</div> <div style="border: 1px solid gray; padding: 2px;">intercompany order</div>

**最新問題: 81**

ある会社では、新商品を在庫し、FIFO 原則を使用してそれらの商品を評価する計画を立てています。この会社には複数のサイトが設定されています。サイトごとに複数の倉庫があります。

各倉庫でこれらのアイテムの価値と数量を確認する必要があります。

倉庫ごとに FIFO 原価計算を適用する必要があります。

原価計算の設定をどのように完了すればよいですか? 回答するには、回答領域で適切なオプションを選択してください。

注意: 正しい選択ごとに 1 ポイントが付与されます。

**Answer Area**

**Requirement**  
Create the product and assign costing method.  
Create Storage dimension groups.

**Action**



**Answer Area**

**Requirement**  
Create the product and assign costing method.  
Create Storage dimension groups.

Set the Costing method field to FIFO.  
Set the Item model group to FIFO.  
Enter the FIFO amount in the Cost price field.  
Set the Item group to FIFO.

Physically and financially track inventory by site and warehouse.  
Physically track inventory by site. Financially track inventory by site and warehouse.  
Physically track inventory by warehouse. Financially track inventory by warehouse.  
Physically track inventory by site, warehouse, and location. Financially track inventory by warehouse.

Answer:

**Answer Area**

**Requirement**  
Create the product and assign costing method.  
Create Storage dimension groups.

Set the Costing method field to FIFO.  
Set the Item model group to FIFO.  
Enter the FIFO amount in the Cost price field.  
Set the Item group to FIFO.

Physically and financially track inventory by site and warehouse.  
Physically track inventory by site. Financially track inventory by site and warehouse.  
Physically track inventory by warehouse. Financially track inventory by warehouse.  
Physically track inventory by site, warehouse, and location. Financially track inventory by warehouse.

最新問題: 82

Dynamics 365 Supply Chain Management を実装しています。  
ユーザーから、いくつかの検疫ステータスは同じ意味を持つように見えるという報告がありました。  
品物の所在地別に検疫命令の状況を説明する必要があります。  
アイテムの場所に基づく注文のステータスは何ですか? 回答するには、適切なステータスを正しい手順にドラッグします。各ステータスは、1回、複数回、またはまったく使用されない場合があります。コンテンツを表示するには、ペイン間の分割バーをドラッグするか、スクロールする必要がある場合があります。  
注意: 正しい選択ごとに 1 ポイントが付与されます。

Statures	Answer Area	Status
Created	<b>Step</b> The inventory has been transferred from the regular warehouse to the quarantine warehouse.	<input type="text"/>
Started	Item arrival journal has been initialized to move the item back to the regular warehouse but remains in the quarantine warehouse.	<input type="text"/>
Reported as Finished	The item status is set to sold at the quarantine warehouse.	<input type="text"/>
Ended		

Answer:

Statuses	Answer Area	Status
Created	<b>Step</b> The inventory has been transferred from the regular warehouse to the quarantine warehouse.	Started
Started	Item arrival journal has been initialized to move the item back to the regular warehouse but remains in the quarantine warehouse.	Reported as Finished
Reported as Finished		Ended
Ended		

説明

Step	Status
The inventory has been transferred from the regular warehouse to the quarantine warehouse.	Started
Item arrival journal has been initialized to move the item back to the regular warehouse but remains in the quarantine warehouse.	Reported as Finished
The item status is set to sold at the quarantine warehouse.	Ended

参照 :

<https://docs.microsoft.com/en-us/dynamics365/supply-chain/inventory/quarantine-orders>

最新問題: 83

ホットスポット

企業は販売注文を出荷するために荷物を作成します。

荷物は可能な限り最も安い運賃で発送する必要があります。

販売注文出荷の積荷を作成するには、積荷計画ワークベンチを使用する必要があります。

どの構成オプションを使用する必要がありますか? 回答するには、回答領域で適切なオプションを選択してください。

注意: 正しい選択ごとに 1 ポイントが付与されます。

Process step	Configuration
Enable a sales order for Warehouse and Transportation Management.	<ul style="list-style-type: none"> <li>Warehouse and Item only</li> <li>Site and Warehouse only</li> <li>Site, Warehouse, Location, and Item</li> <li>Warehouse, Location, and Item only</li> </ul>
Create a load and assign rate.	<ul style="list-style-type: none"> <li>New Load, Select Load Template ID, Rate shop, Assign rate</li> <li>New shipment, New load, Rate shop, Assign rate</li> <li>New Load, Generate Bill of lading, Rate shop, Assign rate</li> <li>New Load, Select Work Template ID, Rate shop, Assign Rate</li> </ul>

Answer:

Process step	Configuration
Enable a sales order for Warehouse and Transportation Management.	<ul style="list-style-type: none"> <li>Warehouse and Item only</li> <li>Site and Warehouse only</li> <li>Site, Warehouse, Location, and Item</li> <li>Warehouse, Location, and Item only</li> </ul>
Create a load and assign rate.	<ul style="list-style-type: none"> <li>New Load, Select Load Template ID, Rate shop, Assign rate</li> <li>New shipment, New load, Rate shop, Assign rate</li> <li>New Load, Generate Bill of lading, Rate shop, Assign rate</li> <li>New Load, Select Work Template ID, Rate shop, Assign Rate</li> </ul>

**最新問題: 84**

会社の Dynamics 365 for Finance and Operations システムを管理します。

システム内で契約を構成する必要があります。

どの契約タイプを使用すればよいですか? 答えるには、適切な契約タイプを適切なシナリオにドラッグします。各契約タイプは、1回、複数回、またはまったく使用されない場合があります。コンテンツを表示するには、ペイン間の分割バーをドラッグするか、スクロールする必要がある場合があります。

注意: 正しい選択ごとに 1 ポイントが付与されます。

**Agreement types**

- purchase
- sales
- trade

**Answer Area**

Scenario

Customers who purchase between 51 and 100 units of Product A receive a \$10.00 discount per unit. Customers who purchase over 100 units receive a \$12.00 discount per unit.

A customer agrees to purchase 500 laptops over the next six months.

Your company agrees to purchase \$150,000 worth of office supplies within a year.

**Agreement type**

- Agreement type
- Agreement type
- Agreement type

**Answer:**

### Agreement types

purchase
sales
trade



### Answer Area

Customers who purchase between 51 and 100 units of Product A receive a \$10.00 discount per unit. Customers who purchase over 100 units receive a \$12.00 discount per unit.

A customer agrees to purchase 500 laptops over the next six months.

Your company agrees to purchase \$150,000 worth of office supplies within a year.

### Agreement type

trade
sales
purchase

### 説明

### Answer Area

#### Scenario

Customers who purchase between 51 and 100 units of Product A receive a \$10.00 discount per unit. Customers who purchase over 100 units receive a \$12.00 discount per unit.

A customer agrees to purchase 500 laptops over the next six months.

Your company agrees to purchase \$150,000 worth of office supplies within a year.

#### Agreement type

trade
sales
purchase

### 最新問題: 85

あなたは流通会社の営業マネージャーです。

ベンダーから顧客へ直接送られる化学薬品のバッチの直送注文があります。

この直接配送は、Dynamics 365 Finance and Operations 内で作成および処理する必要があります。

どの3つのアクションを順番に実行する必要がありますか? 回答するには、アクション リストから適切なアクションを回答領域に移動し、正しい順序で並べます。

## Actions

Manually create a purchase order and enter the lines

Post the Packing slip from the sales order

Select **Direct delivery** from the Sales order tab of the Action Pane and then select vendor

Create a sales order and add lines

Post the Product receipt on the purchase order

## Answer Area



Answer:

## Actions

Manually create a purchase order and enter the lines

Post the Packing slip from the sales order

Select **Direct delivery** from the Sales order tab of the Action Pane and then select vendor

Create a sales order and add lines

Post the Product receipt on the purchase order

## Answer Area

Create a sales order and add lines

Select **Direct delivery** from the Sales order tab of the Action Pane and then select vendor

Post the Packing slip from the sales order

Explanation:

**Answer Area**

Create a sales order and add lines

Select **Direct delivery** from the Sales order tab of the Action Pane and then select vendor

Post the Product receipt on the purchase order

最新問題: 86

ある企業が Dynamics 365 Supply Chain Management に倉庫の場所を実装します。

在庫移動のための場所ディレクティブを構成する必要があります。

どの構成を使用すればよいでしょうか? 答えるには、適切な戦略を正しい要件にドラッグします。

各戦略は、1回、複数回、またはまったく使用されない場合があります。コンテンツを表示するには、ペイン間の分割バーをドラッグするか、スクロールする必要がある場合があります。

注意: 正しい選択ごとに 1 ポイントが付与されます。

The screenshot shows a configuration interface with three main panes:

- Strategies:** A list of three strategies: "FEFO batch reservation", "Empty location with no incoming work", and "Consolidate".
- Answer Area:** A central pane with a "Requirement" section containing three items: "Configure outbound sales picking.", "Identify locations for similar items in a warehouse.", and "Identify free locations in a warehouse.".
- Configuration option:** A pane on the right with three rows, each containing the word "strategy".

Answer:

説明

The screenshot shows the "Answer Area" and "Configuration option" panes with a blue border, indicating the correct configuration:

- Requirement:**
  - Configure outbound sales picking.
  - Identify locations for similar items in a warehouse.
  - Identify free locations in a warehouse.
- Configuration option:**
  - FEFO batch reservation
  - Consolidate
  - Empty location with no incoming work

最新問題: 87

あなたは Dynamics 365 for Finance and Operations のセキュリティ管理者です。

ユーザーから、システム内の特定のフォームにアクセスできないという報告があります。

アクセスを許可するための最善の行動方針を決定するには、このフォームへのアクセスを許可する役割、職務、権限をすぐに特定する必要があります。

何をすべきでしょうか?

- A. セキュリティ任務割り当てレポート
- B. セキュリティ ロール アクセス レポート
- C. セキュリティ開発ツール
- D. セキュリティ診断
- E. メンテナンスモード

Answer: [\(解答を表示する\)](#)

セクション: セキュリティ、プロセス、オプションを構成する

最新問題: 88

注: この質問は、同じシナリオを提示する一連の質問の一部です。一連の質問にはそれぞれ、定められた目標を満たす独自の解決策が含まれています。質問セットによっては、正しい解決策が複数ある場合もあれば、正しい解決策がない場合もあります。

このセクションで質問に答えた後は、その質問に戻ることはできません。そのため、これらの質問はレビュー/画面に表示されません。

ある企業は、購買部門の従業員とベンダー間のやり取りを簡素化することを計画しています。

購買依頼に含める品目を選択するために、従業員がベンダーのオンラインストアにリダイレクトされるようにする必要があります。

解決策: 調達カタログを作成します。

ソリューションは目標を満たしていますか?

- A. はい
- B. いいえ

Answer: [\(解答を表示する\)](#)

説明

参考文献:

<https://docs.microsoft.com/en-us/dynamics365/supply-chain/procurement/set-up-external-catalog-for-punchout>

最新問題: 89

クライアントは Dynamics 365 Supply Chain Management を使用しています。

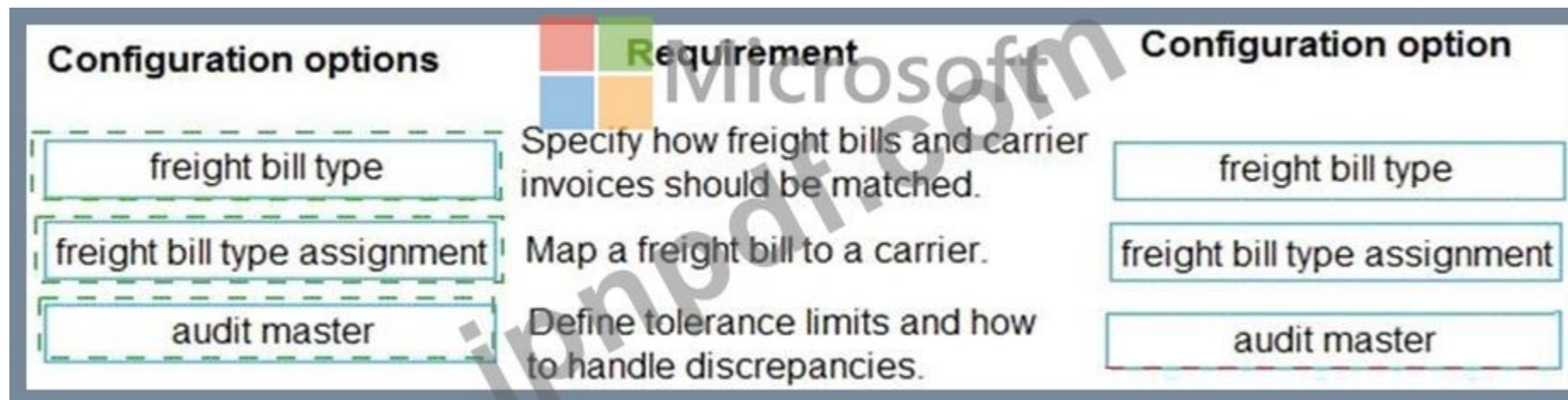
自動貨物調整を設定する必要があります。

どの構成オプションを使用する必要がありますか? 答えるには、適切な構成オプションを正しい要件にドラッグします。各構成オプションは、1回、複数回、またはまったく使用しない場合があります。コンテンツを表示するには、ペイン間の分割バーをドラッグするか、スクロールする必要があります。

注意: 正しい選択ごとに 1 ポイントが付与されます。

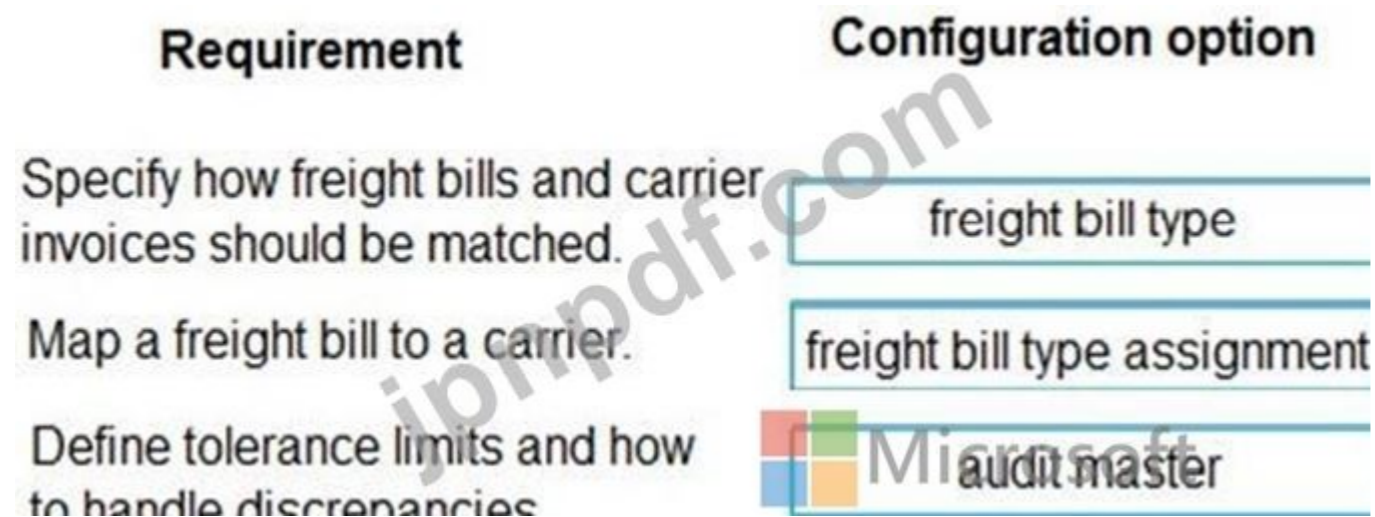
Configuration options	Requirement	Configuration option
freight bill type	Specify how freight bills and carrier invoices should be matched.	
freight bill type assignment	Map a freight bill to a carrier.	
audit master	Define tolerance limits and how to handle discrepancies.	

Answer:



説明

グラフィカルユーザーインターフェイス、テキスト、アプリケーションの説明が自動的に生成されます



参照 :

<https://docs.microsoft.com/en-us/dynamics365/supply-chain/transportation/tasks/set-up-automatic-freight-reconc>

#### 最新問題: 90

あなたは大手流通会社の在庫管理者です。

品目 P0001 が定期的に不足しており、在庫数が Dynamics 365 for Finance and Operations の在庫数と異なるようです。数量が 10 個を下回ったときに (週に 1 回程度)、循環棚卸作業が自動的に作成されるようにします。

循環棚卸作業を生成するには、倉庫管理を適切に構成する必要があります。

何をすべきでしょうか?

- A. 数量ベースのサイクルカウントしきい値を作成し、数量に 10 を指定します。選択項目として P0001 を追加します。
- B. 品目 P0001 の在庫が 10% を下回った場合に作業を生成する、パーセンテージベースのサイクルカウントしきい値を作成します。
- C. 数量が 10 未満の場合に実行される品目 P0001 の循環棚卸計画を作成します。
- D. 品目 P0001 の循環棚卸計画を作成します。週に 1 回実行されるバッチ ジョブを生成します。

Answer: A (メッセージを残す)

#### 最新問題: 91

ある会社では Dynamics 365 Supply Chain Management を使用しています。在庫は FIFO 原価計算によって評価されます。

倉庫管理者は品目の不一致を特定し、棚卸ジャーナルの数量を増やします。その後、財務部門は、ジャーナル取引で品目 A のコストが 0 ドルとして記録されていることを発見します。

トランザクションにコストが入力されるようにシステムを構成する必要があります。  
何を設定する必要がありますか? 回答するには、回答領域で適切なオプションを選択します。注: 正しい選択ごとに 1 ポイントが加算されます。

Answer:

Issue	Configuration
ItemA increase has zero cost in the counting journal.	<input type="text"/> Default cost price <b>Adjustment journal</b> Cost sheet Transfer journal
The posted counting journal requires correction.	<input type="text"/> Inventory closing and adjustment Transfer journal <b>Counting journal</b> Costing version

有効な **MB-330** 問題集は GoShiken.com が提供された合格しやすい MB-330 試験問題集! GoShiken.com が最新の **MB-330** 試験問題集を提供しています。GoShiken.com MB-330 試験問題は最新で、解答が正確でございます。最新の GoShiken.com MB-330 問題集をゲットする人はこちら: <https://www.goshiken.com/Microsoft/MB-330-mondaishu.html> (41630%OFF問題集溶と正解付きで 30%w特別割引コード:

**Freepdfdumps**)

最新問題: 92

会社の Dynamics 365 for Finance and Operations システムを管理します。

システム内で契約を構成する必要があります。

どの契約タイプを使用すればよいですか? 答えるには、適切な契約タイプを適切なシナリオにドラッグします。各契約タイプは、1 回、複数回、またはまったく使用されない場合があります。コンテンツを表示するには、ペイン間の分割バーをドラッグするか、スクロールする必要がある場合があります。

注意: 正しい選択ごとに 1 ポイントが付与されます。

Agreement types



- purchase
- sales
- trade

Answer Area

Scenario

Customers who purchase between 51 and 100 units of Product A receive a \$10.00 discount per unit. Customers who purchase over 100 units receive a \$12.00 discount per unit.

A customer agrees to purchase 500 laptops over the next six months.

Your company agrees to purchase \$150,000 worth of office supplies within a year.

Agreement type

- Agreement type
- Agreement type
- Agreement type

Answer:

Agreement types

- purchase
- sales
- trade

Answer Area

Scenario

Agreement type

- trade
- sales
- purchase

説明

Answer Area

Scenario

Agreement type

- trade
- sales
- purchase

最新問題: 93

ある企業は、Dynamics 365 for Finance and Operations のケース管理機能を実装する予定です。  
 ケース管理ツールを使用するシナリオを説明する必要があります。  
 どの3つのシナリオを使用する必要がありますか? それぞれの正解は完全なソリューションを示します。

注意: 正しい選択ごとに 1 ポイントが付与されます。

- A. ケースアクティビティはさまざまな人に割り当てることができるため、ケースではワークフローを使用できます。
- B. 販売モジュールにはすでに返品注文機能がありますが、顧客の返品や請求にはケース管理が引き続き使用されます。
- C. ケース管理で使用されるナレッジ記事は、特定の機能モジュールに関連付けられています。
- D. 部門が従業員に関する機密情報を保管している場合でも、人事担当ジェネラリストはケース管理ツールを使用して従業員のやり取りを追跡できます。
- E. ケースは、外部の問題と内部の問題の両方を追跡するために使用できます。

Answer: C,D,E (メッセージを残す)

セクション: セキュリティ、プロセス、オプションを構成する

説明/参照:

参考文献:

<https://docs.microsoft.com/en-us/dynamics365/unified-operations/fin-and-ops/organization-administration/> ケース


最新問題: 94

ベンダーとの交渉が完了しました。

タイヤの新しい価格を設定する必要があります。

ビジネス要件を満たすには何を構成する必要がありますか? 回答するには、領域で適切なオプションを選択します。

注意: 正しい選択ごとに 1 ポイントが付与されます。

Setting  Value

Agreement type

	▼
Purchase	
Sales	
Trade	

Date

	▼
Expiration date	
From date	
Start date	
To date	

Answer:

Setting	Value
Agreement type	<div style="border: 1px solid black; padding: 2px;"> <div style="border-bottom: 1px solid black; height: 15px;"></div> <div style="border-bottom: 1px solid black; padding: 2px;">Purchase</div> <div style="border-bottom: 1px solid black; padding: 2px;">Sales</div> <div style="padding: 2px;">Trade</div> </div>
Date	<div style="border: 1px solid black; padding: 2px;"> <div style="border-bottom: 1px solid black; height: 15px;"></div> <div style="border-bottom: 1px solid black; padding: 2px;">Expiration date</div> <div style="border-bottom: 1px solid black; padding: 2px;">From date</div> <div style="border-bottom: 1px solid black; padding: 2px;">Start date</div> <div style="padding: 2px;">To date</div> </div>

Explanation:

Setting	Value
Agreement type	<div style="border: 1px solid black; padding: 2px;"> <div style="border-bottom: 1px solid black; height: 15px;"></div> <div style="background-color: #cccccc; border-bottom: 1px solid black; padding: 2px;">Purchase</div> <div style="border-bottom: 1px solid black; padding: 2px;">Sales</div> <div style="padding: 2px;">Trade</div> </div>
Date	<div style="border: 1px solid black; padding: 2px;"> <div style="border-bottom: 1px solid black; height: 15px;"></div> <div style="background-color: #cccccc; border-bottom: 1px solid black; padding: 2px;">Expiration date</div> <div style="border-bottom: 1px solid black; padding: 2px;">From date</div> <div style="border-bottom: 1px solid black; padding: 2px;">Start date</div> <div style="padding: 2px;">To date</div> </div>

参照 :

<https://docs.microsoft.com/en-us/dynamics365/supply-chain/procurement/purchase-agreements>

**最新問題: 95**

企業は販売注文を出荷するために荷物を作成します。

荷物は可能な限り最も安い運賃で発送する必要があります。

販売注文出荷の積荷を作成するには、積荷計画ワークベンチを使用する必要があります。

どの構成オプションを使用する必要がありますか? 回答するには、回答領域で適切なオプションを選択してください。

注意: 正しい選択ごとに 1 ポイントが付与されます。

Process step	Configuration
Enable a sales order for Warehouse and Transportation Management.	<ul style="list-style-type: none"> <li>Warehouse and Item only</li> <li>Site and Warehouse only</li> <li>Site, Warehouse, Location, and Item</li> <li>Warehouse, Location, and Item only</li> </ul>
Create a load and assign rate.	<ul style="list-style-type: none"> <li>New Load, Select Load Template ID, Rate shop, Assign rate</li> <li>New shipment, New load, Rate shop, Assign rate</li> <li>New Load, Generate Bill of lading, Rate shop, Assign rate</li> <li>New Load, Select Work Template ID, Rate shop, Assign Rate</li> </ul>

Answer:

Process step	Configuration
Enable a sales order for Warehouse and Transportation Management.	<ul style="list-style-type: none"> <li>Warehouse and Item only</li> <li>Site and Warehouse only</li> <li>Site, Warehouse, Location, and Item</li> <li>Warehouse, Location, and Item only</li> </ul>
Create a load and assign rate.	<ul style="list-style-type: none"> <li>New Load, Select Load Template ID, Rate shop, Assign rate</li> <li>New shipment, New load, Rate shop, Assign rate</li> <li>New Load, Generate Bill of lading, Rate shop, Assign rate</li> <li>New Load, Select Work Template ID, Rate shop, Assign Rate</li> </ul>

最新問題: 96

倉庫内の在庫は、「在庫ステータス 入手可能」に割り当てられます。

破損した商品が顧客に販売されないように、破損した商品の在庫ステータスを設定する必要があります。

どの値を使用すればよいですか? 回答するには、回答領域で適切なオプションを選択してください。

注意: 正しい選択ごとに 1 ポイントが付与されます。

Requirement	Value
Configure the inventory blocking parameter for each inventory status.	<input type="text"/> <ul style="list-style-type: none"> <li>available unblocked, damaged blocked</li> <li>available blocked, damaged unblocked</li> <li>available blocked, damaged blocked</li> <li>available unblocked, damaged unblocked</li> </ul>
Assign the default status.	<input type="text"/> <ul style="list-style-type: none"> <li>Site, Warehouse, and Item</li> <li>Site, Warehouse, and Location</li> <li>Warehouse, and Location only</li> <li>Site and Serial</li> </ul>

Answer:

Requirement	Value
Configure the inventory blocking parameter for each inventory status.	<input type="text"/> <ul style="list-style-type: none"> <li>available unblocked, damaged blocked</li> <li>available blocked, damaged unblocked</li> <li>available blocked, damaged blocked</li> <li>available unblocked, damaged unblocked</li> </ul>
Assign the default status.	<input type="text"/> <ul style="list-style-type: none"> <li>Site, Warehouse, and Item</li> <li>Site, Warehouse, and Location</li> <li>Warehouse, and Location only</li> <li>Site and Serial</li> </ul>

最新問題: 97

製造会社が新しい倉庫を建設中です。

倉庫には、現在別の倉庫に保管されている製品を保管する必要があります。

倉庫に新しい品目範囲を作成する必要があります。

どの4つのアクションを順番に実行する必要がありますか? 回答するには、アクション リストから適切なアクションを回答領域に移動し、正しい順序で並べます。

選択して配置:

### Actions

- Specify the main warehouse
- Change the planned order type to **Transfer**
- Select **Change planned order type**
- Select **Override coverage group settings**
- Select **Use specific settings**
- Select the site and warehouse for item coverage

### Answer Area



Answer:

### Actions

- Specify the main warehouse
- Change the planned order type to **Transfer**
- Select **Change planned order type**
- Select **Override coverage group settings**
- Select **Use specific settings**
- Select the site and warehouse for item coverage

### Answer Area



- Select the site and warehouse for item coverage
- Select **Change planned order type**
- Change the planned order type to **Transfer**
- Specify the main warehouse

説明




**Answer Area**

Select the site and warehouse for item coverage

Select **Change planned order type**

Change the planned order type to **Transfer**

Specify the main warehouse



**最新問題: 98**


会社の Dynamics 365 for Finance and Operations システムを管理します。

システム内で契約を構成する必要があります。

どの契約タイプを使用すればよいですか? 答えるには、適切な契約タイプを適切なシナリオにドラッグします。各契約タイプは、1回、複数回、またはまったく使用されない場合があります。コンテンツを表示するには、ペイン間の分割バーをドラッグするか、スクロールする必要がある場合があります。

注意: 正しい選択ごとに 1 ポイントが付与されます。

Agreement types	Answer Area	Agreement type
purchase	<p><b>Scenario</b></p> <p>Customers who purchase between 51 and 100 units of Product A receive a \$10.00 discount per unit. Customers who purchase over 100 units receive a \$12.00 discount per unit.</p> <p>A customer agrees to purchase 500 laptops over the next six months.</p> <p>Your company agrees to purchase \$150,000 worth of office supplies within a year.</p>	Agreement type
sales		Agreement type
trade		Agreement type




**Answer:**

Agreement types	Answer Area	Agreement type
purchase	<b>Scenario</b>	trade
sales	Customers who purchase between 51 and 100 units of Product A receive a \$10.00 discount per unit. Customers who purchase over 100 units receive a \$12.00 discount per unit.	sales
trade	A customer agrees to purchase 500 laptops over the next six months.	purchase
	Your company agrees to purchase \$150,000 worth of office supplies within a year.	

最新問題: 99

会社の繁忙期には、営業チームは複数のバックオーダーを経験します。同社は予測を利用して季節的な購買傾向を判断したいと考えています。予測に必要な設定とデータ セットを定義する必要があります。

どの 4 つのアクションを順番に実行する必要がありますか? 回答するには、アクション リストから適切なアクションを回答領域に移動し、正しい順序で並べます。

Actions	Answer Area
Select <b>Seasonality</b> Period key and End date.	
Create a manual Demand forecast line for the total quantity to be allocated.	
Set Method as <b>Key</b> .	
Set Method as <b>Period</b> .	
Select <b>Allocate</b> forecast.	

Answer:

## Actions

## Answer Area

Select **Seasonality** Period key and End date.

Create a manual Demand forecast line for the total quantity to be allocated.

Set Method as **Key**.

Set Method as **Period**.

Select **Allocate forecast**.

Create a manual Demand forecast line for the total quantity to be allocated.

Select **Allocate forecast**.

Set Method as **Period**.

Select **Seasonality** Period key and End date.

Explanation:

Create a manual Demand forecast line for the total quantity to be allocated.

Select **Allocate forecast**.

Set Method as **Period**.

Select **Seasonality** Period key and End date.

最新問題: 100

要件の原価計算バージョンを決定する必要があります。

どの原価計算バージョンを使用する必要がありますか? 答えるには、適切な原価計算バージョンを正しい要件にドラッグします。各原価計算バージョンは、1回、複数回、またはまったく使用されない場合があります。コンテンツを表示するには、ペイン間の分割バーをドラッグするか、スクロールする必要がある場合があります。

注意: 正しい選択ごとに1ポイントが付与されます。

### Costing versions

FIFO
Moving average
Planned
Standard



### Requirement

New vendor for energy drinks profitability  
Nutritional supplement profitability

### Costing version


Answer:

Costing versions	Requirement	Costing version
FIFO	New vendor for energy drinks profitability	Planned
Moving average	Nutritional supplement profitability	Standard
Planned		
Standard		

説明

ボックス1: 計画

サプライチェーンの問題によりベンダーがエネルギードリンクの原材料を供給できなくなった場合は、代替ベンダーを使用して原材料を調達するためのコストを使用して、利益への影響を判断する必要があります。

予定コスト

原価計算バージョンには、品目と製造プロセスに関する一連の予定原価レコードを含めることができます。予定原価を含む原価計算バージョンは、購入材料や製造プロセスの原価変更が製造品目の計算原価に与える影響のシミュレーションなど、原価計算シミュレーションをサポートするためによく使用されます。予定原価の品目原価レコードは、品目原価の初期値を提供することで、実際の原価在庫モデルをサポートするためにも使用できます。これらの値には、製造品目の予定原価の計算が含まれます。

ボックス2: 標準

栄養補助食品の製造プロセスの収益性は、ルーティング操作のコストカテゴリと製造間接費の計算式で表現する必要があります。

標準コスト

原価計算バージョンは、品目の標準原価在庫モデルをサポートできます。この場合、原価計算バージョンには、品目と製造プロセスに関する一連の標準原価レコードが含まれます。製造プロセスに関する原価データは、工順操作の原価カテゴリと製造間接費の計算式で表されます。

参考: <https://docs.microsoft.com/en-us/dynamics365/supply-chain/cost-management/costing-versions>

最新問題: 101

エクストリーム スポーツ割引を設定する必要があります。

どのコンポーネントを使用する必要がありますか? 回答するには、回答領域で適切なオプションを選択してください。

注意: 正しい選択ごとに 1 ポイントが付与されます。

Configuration	Component
Define the pricing method.	<input type="text"/> Trade allowances Trade agreement Discount Trade agreement discount
Identify the discount type.	<input type="text"/> Trade agreement Periodic Quantity Threshold
Link the discount.	<input type="text"/> Channel Catalog Affiliation Customer

Microsoft

Answer:

**Configuration Microsoft Component**

Define the pricing method.

Identify the discount type.

Link the discount.

説明

ボックス1: 割引

要件。価格

Trey Research はプロモーション価格を設定する予定です。Trey Research がスポンサーとなっているエクストリーム スポーツ イベントの期間中、特定の製品が特別価格になります。イベントの前後は、通常の価格に戻ります。

ボックス2: 定期的

割引期間は、価格調整または割引が有効な期間を定義します。

ボックス3: カタログ

製品カタログは、価格情報を含む製品のコレクションです。製品カタログ エンティティを使用すると、Dynamics 365 for Customer Engagement で、次のサポートを提供する豊富な製品分類システムを作成できます。

\* 複数の価格設定および割引モデルの定義。製品またはバンドルを商談、見積もり、注文、または請求書に関連付けるときに、Customer Engagement システムの価格設定の代わりにカスタム価格設定を使用して価格を計算することもできます。さらに、製品に割引を適用するかどうかをユニットごとまたは明細レベルで選択できます。

\* など

注: 価格グループは、コマースにおける価格と割引の管理の中心です。価格グループは、コマース エンティティ (つまり、チャンネル、カタログ、所属、ロイヤルティ プログラム) に価格と割引を割り当てるために使用されます。価格グループはすべての価格設定と割引に使用されるため、開始する前に価格グループの使用方法を計画することが非常に重要です。

\* 貿易協定割引

カテゴリを操作する機能は、割引と貿易協定割引の主な違いであり、貿易協定割引の使用を推奨しない主な理由です。カテゴリは、複数レベルの階層に編成されます。対照的に、貿易協定で使用される品目割引グループは、グループ化の単一レベルのみであり、各グループは、明細割引、複数行割引、合計割引など、3 つの貿易協定割引タイプのいずれかに固有です。したがって、貿易協定の場合、3 つの貿易協定割引タイプすべてで同じ製品セットを使用する場合は、3 つの独立した割引グループを作成して管理する必要があります。

\* 所属は、グループのメンバーである顧客、またはグループに関連付けられている顧客 (高齢者や学生など) を識別します。顧客レコードに所属を追加する前に、所属とその割引を設定する必要があります。

参照: [https://www.pmlive.com/intelligence/healthcare\\_glossary/Terms/t/trade\\_allowance](https://www.pmlive.com/intelligence/healthcare_glossary/Terms/t/trade_allowance)

最新問題: 102

ある会社は木製家具を製造しています。

キャビネットは、オークやメイプルなど、さまざまな木材仕上げで購入できます。

キャビネットの仕上げの種類を特徴付けるには、製品属性を構成する必要があります。

どの3つのアクションを順番に実行する必要がありますか? 回答するには、アクション リストから適切なアクションを回答領域に移動し、正しい順序で並べます。

## Actions

Add an attribute to the procurement category

Create an attribute of type Boolean and define the different types of wood finishes

Assign the attribute to the retail category

Create style dimensions for the different types of wood finishes

Create an attribute type of type Text and define the different types of wood finishes

Create an attribute associated with an attribute type for Cabinet Finishing

## Answer Area



Answer:

Answer Area

Create an attribute type of type Text and define the different types of wood finishes

Create an attribute associated with an attribute type for Cabinet Finishing



1 - テキストタイプの属性タイプを作成し、さまざまなタイプの木材仕上げを定義します。

2 - キャビネット仕上げの属性タイプに関連付けられた属性を作成する

最新問題: 103

注文を統合し、ショップの出荷を評価する準備をする必要があります。

セットアップを完了するにはどうすればいいですか? 回答するには、回答領域で適切なオプションを選択してください。

注意: 正しい選択ごとに1ポイントが付与されます。

Action	Value
Configure shipment setup.	<ul style="list-style-type: none"> <li>Enable the Transportation management and Consolidate shipments parameters. Create a proposed load.</li> <li>Assign a rate engine to a load. Create a proposed load.</li> <li>Enable the Consolidate shipments parameter. Assign an item to a proposed load.</li> <li>Enable items to use Transportation management. Assign items to a proposed load.</li> </ul>
Consolidate shipments.	<ul style="list-style-type: none"> <li>Open Shipments, select Lines, and consolidate shipments for the same destination.</li> <li>Open Shipments, select Loads, and consolidate leads for the same destination.</li> <li>Open Loads, select Shipments, and consolidate shipments for the same load.</li> <li>Open Loads, select Shipments, and consolidate shipments for the same destination.</li> </ul>

Answer:

Action	Value
Configure shipment setup.	<ul style="list-style-type: none"> <li>Enable the Transportation management and Consolidate shipments parameters. Create a proposed load.</li> <li>Assign a rate engine to a load. Create a proposed load.</li> <li>Enable the Consolidate shipments parameter. Assign an item to a proposed load.</li> <li>Enable items to use Transportation management. Assign items to a proposed load.</li> </ul>
Consolidate shipments.	<ul style="list-style-type: none"> <li>Open Shipments, select Lines, and consolidate shipments for the same destination.</li> <li>Open Shipments, select Loads, and consolidate leads for the same destination.</li> <li>Open Loads, select Shipments, and consolidate shipments for the same load.</li> <li>Open Loads, select Shipments, and consolidate shipments for the same destination.</li> </ul>

説明

Action	Value
Configure shipment setup.	Enable the Transportation management and Consolidate shipments parameters. Create a proposed load.
	Assign a rate engine to a load. Create a proposed load.
	Enable the Consolidate shipments parameter. Assign an item to a proposed load.
	Enable items to use Transportation management. Assign items to a proposed load.
Consolidate shipments.	Open Shipments, select Lines, and consolidate shipments for the same destination.
	Open Shipments, select Loads, and consolidate leads for the same destination.
	Open Loads, select Shipments, and consolidate shipments for the same load.
	Open Loads, select Shipments, and consolidate shipments for the same destination.

最新問題: 104

鉛筆のベンダー価格を設定する必要があります。

どうすればいいでしょうか? 回答するには、回答エリアで適切なオプションを選択してください。

注意: 正しい選択ごとに 1 ポイントが付与されます。

**Requirement**

**Configuration**

Set up purchase price for regular pencils.

- Create one purchase agreement.
- Create one trade (purchase) agreement only.
- Create one trade (purchase) agreement for Dublin1 and one trade agreement for Glasgow1.

Set up purchase price for colored pencils.

- Create one purchase agreement for each vendor.
- Create one trade (purchase) agreement that contains separate lines for each vendor and warehouse combination.
- Create one trade (purchase) agreement for each warehouse with separate lines for the vendor pricing.

Answer:

The screenshot shows a configuration interface with two sections: 'Requirement' and 'Configuration'. The 'Requirement' section contains two items: 'Set up purchase price for regular pencils.' and 'Set up purchase price for colored pencils.'. The 'Configuration' section contains two dropdown menus. The first dropdown menu is open, showing three options: 'Create one purchase agreement.', 'Create one trade (purchase) agreement only.', and 'Create one trade (purchase) agreement for Dublin1 and one trade agreement for Glasgow1.'. The second dropdown menu is also open, showing three options: 'Create one purchase agreement for each vendor.', 'Create one trade (purchase) agreement that contains separate lines for each vendor and warehouse combination.', and 'Create one trade (purchase) agreement for each warehouse with separate lines for the vendor pricing.'. The first option in the first dropdown and the third option in the second dropdown are highlighted with red boxes.

**最新問題: 105**

あなたは Dynamics 365 for Finance and Operations のシステム管理者です。

Microsoft は最近、ライセンスの調整なしで組織に大きな価値を追加する新しい機能をパブリック プレビューとしてリリースしました。

機能を有効にする必要があります。

プレビュー機能を有効にできるのはどこですか？

- A. ソリューション管理
- B. ライフサイクルサービス
- C. 組織管理モジュール
- D. experience.dynamics.com
- E. システム管理モジュール

**Answer: E (メッセージを残す)**

セクション: 共通の機能と実装ツールを使用する

**最新問題: 106**

製造会社では Dynamics 365 Supply Chain Management を使用しています。

原材料の安全在庫レベルを確認する必要があります。

標準偏差に基づいて最小カバレッジ提案を計算する必要があります。

どの 3 つのアクションを順番に実行する必要がありますか？ 回答するには、アクション リストから適切なアクションを回答領域に移動し、正しい順序で並べます。

**Actions**



Microsoft

**Answer Area**

Select the **Service level** value.

Create safety stock journal lines by including the current month's transactions. Select the **Standard deviation** option.

Create safety stock journal lines by excluding the current month's transactions. Select the **Standard deviation** option.

Select the **Use service level** option.

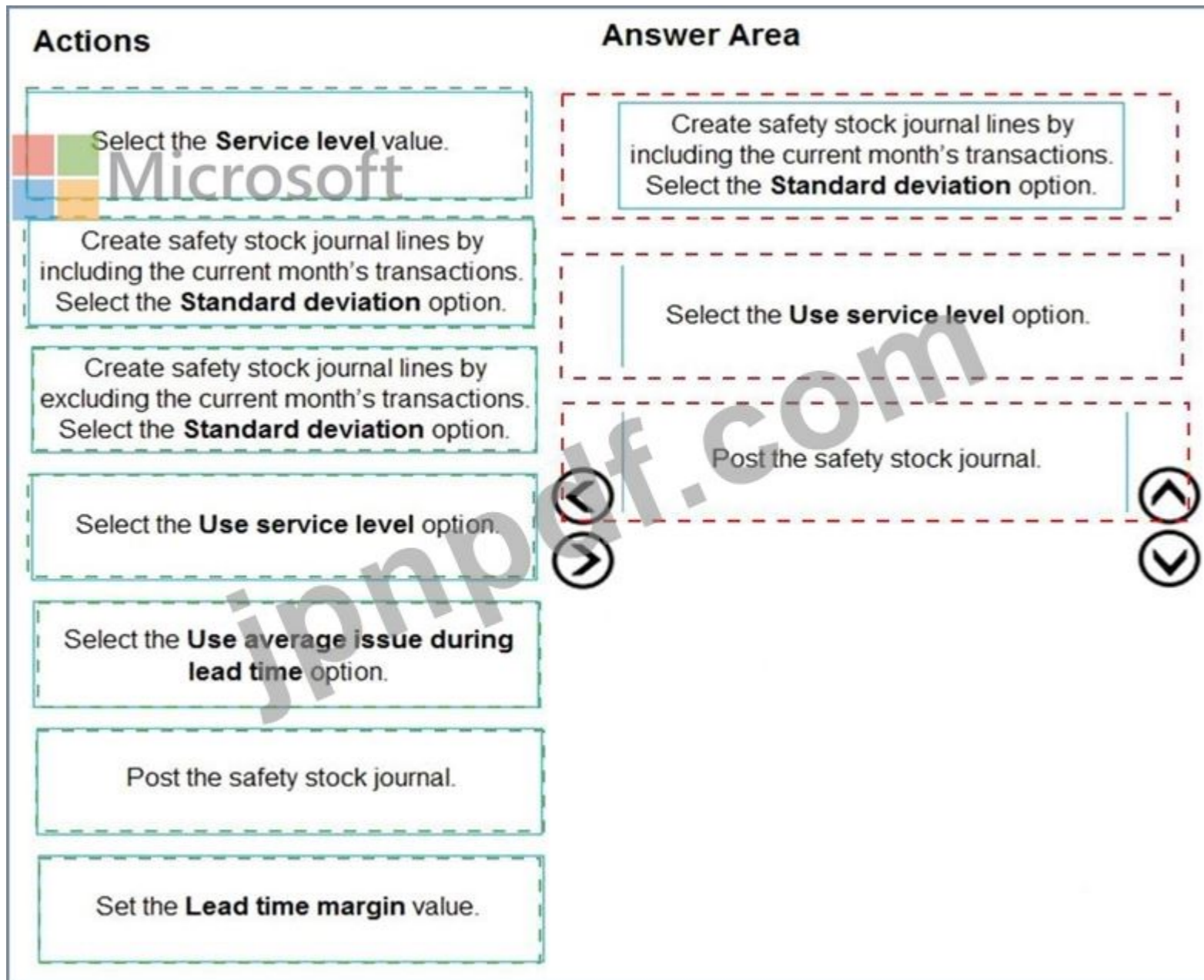
Select the **Use average issue during lead time** option.

Post the safety stock journal.

Set the **Lead time margin** value.



**Answer:**



Explanation:



参照：

有効な **MB-330** 問題集は GoShiken.com が提供された合格しやすい MB-330 試験問題集！ GoShiken.com が最新の **MB-330** 試験問題集を提供しています。GoShiken.com MB-330 試験問題は最新で、解答が正確でございます。最新の GoShiken.com MB-330 問題集をゲットする人はこちら: <https://www.goshiken.com/Microsoft/MB-330-mondaishu.html> (41630%OFF問題集溶と正解付きで 30%w特別割引コード: **Freepdfdumps**)

最新問題: 107

企業は、ある倉庫から製品を出荷し、別の倉庫で受け取り、在庫を管理する必要があります。出荷物が場所間を移動するには 2 日かかります。

2 つの倉庫間の転送を設定して処理する必要があります。

セットアップを完了するにはどうすればいいですか? 回答するには、回答領域で適切なオプションを選択してください。

注意: 正しい選択ごとに 1 ポイントが付与されます。

Action	Value
Create the transaction.	<ul style="list-style-type: none"><li>transfer order</li><li>transfer journal</li><li>movement journal</li><li>sales order</li></ul>
Add items.	<ul style="list-style-type: none"><li>Enter item number, quantity, and unit of measure and price.</li><li>Enter item number, quantity, and unit of measure only.</li><li>Enter item number and quantity only.</li><li>Enter item number and unit of measure and price only.</li></ul>

Answer:

Action	Value
Create the transaction.	<ul style="list-style-type: none"><li>transfer order</li><li>transfer journal</li><li>movement journal</li><li>sales order</li></ul>
Add items.	<ul style="list-style-type: none"><li>Enter item number, quantity, and unit of measure and price.</li><li>Enter item number, quantity, and unit of measure only. !</li><li>Enter item number and quantity only.</li><li>Enter item number and unit of measure and price only.</li></ul>

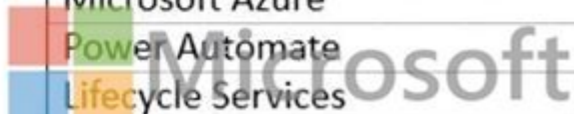
説明

**Action****Value**

Action	Value
Create the transaction.	<input type="text" value="Microsoft"/> ▼ transfer order transfer journal movement journal sales order
Add items.	<input type="text" value=""/> ▼ Enter item number, quantity, and unit of measure and price. Enter item number, quantity, and unit of measure only. Enter item number and quantity only. Enter item number and unit of measure and price only.

**最新問題: 108**

ある会社では Dynamics 365 Supply Chain Management を使用しています。同社はマスター プランニングを実装する予定です。マスター プランニング ソリューションを構成して、毎日の終わりではなく、毎日の途中でマスター プランニングを実行する必要があります。どのソリューション コンポーネントを使用する必要がありますか? 回答するには、回答領域で適切なオプションを選択します。  
注意: 正しい選択ごとに 1 ポイントが付与されます。


Requirement	Solution component
Enable the master planning feature.	<div style="background-color: #cccccc; height: 15px; margin-bottom: 5px;"></div> Feature Configuration key Lifecycle Services Add-in Planning Optimization parameters
Connect the master planning service to the environment.	<div style="background-color: #cccccc; height: 15px; margin-bottom: 5px;"></div> Azure Virtual Machine Power Automate flow Lifecycle Services Add-in Dynamics 365 application (AOT) deployable package
Connect to the master planning service.	<div style="background-color: #cccccc; height: 15px; margin-bottom: 5px;"></div> Dynamics 365 Microsoft Azure  Power Automate Lifecycle Services

Answer:

Requirement	Solution component					
Enable the master planning feature.	<table border="1"> <tr><td></td></tr> <tr><td>Feature</td></tr> <tr><td>Configuration key</td></tr> <tr><td>Lifecycle Services Add-in</td></tr> <tr><td>Planning Optimization parameters</td></tr> </table>		Feature	Configuration key	Lifecycle Services Add-in	Planning Optimization parameters
Feature						
Configuration key						
Lifecycle Services Add-in						
Planning Optimization parameters						
Connect the master planning service to the environment.	<table border="1"> <tr><td></td></tr> <tr><td>Azure Virtual Machine</td></tr> <tr><td>Power Automate flow</td></tr> <tr><td>Lifecycle Services Add-in</td></tr> <tr><td>Dynamics 365 application (AOT) deployable package</td></tr> </table>		Azure Virtual Machine	Power Automate flow	Lifecycle Services Add-in	Dynamics 365 application (AOT) deployable package
Azure Virtual Machine						
Power Automate flow						
Lifecycle Services Add-in						
Dynamics 365 application (AOT) deployable package						
Connect to the master planning service.	<table border="1"> <tr><td></td></tr> <tr><td>Dynamics 365</td></tr> <tr><td>Microsoft Azure</td></tr> <tr><td>Power Automate</td></tr> <tr><td>Lifecycle Services</td></tr> </table>		Dynamics 365	Microsoft Azure	Power Automate	Lifecycle Services
Dynamics 365						
Microsoft Azure						
Power Automate						
Lifecycle Services						

説明

グラフィカルユーザーインターフェイス、テキスト、アプリケーション、電子メールの説明が自動的に生成されます

Requirement	Solution component				
Enable the master planning feature.	<table border="1"> <tr><td>Feature</td></tr> <tr><td>Configuration key</td></tr> <tr><td>Lifecycle Services Add-in</td></tr> <tr><td>Planning Optimization parameters</td></tr> </table>	Feature	Configuration key	Lifecycle Services Add-in	Planning Optimization parameters
Feature					
Configuration key					
Lifecycle Services Add-in					
Planning Optimization parameters					
Connect the master planning service to the environment.	<table border="1"> <tr><td>Azure Virtual Machine</td></tr> <tr><td>Power Automate flow</td></tr> <tr><td>Lifecycle Services Add-in</td></tr> <tr><td>Dynamics 365 application (AOT) deployable package</td></tr> </table>	Azure Virtual Machine	Power Automate flow	Lifecycle Services Add-in	Dynamics 365 application (AOT) deployable package
Azure Virtual Machine					
Power Automate flow					
Lifecycle Services Add-in					
Dynamics 365 application (AOT) deployable package					
Connect to the master planning service.	<table border="1"> <tr><td>Dynamics 365</td></tr> <tr><td>Microsoft Azure</td></tr> <tr><td>Power Automate</td></tr> <tr><td>Lifecycle Services</td></tr> </table> 	Dynamics 365	Microsoft Azure	Power Automate	Lifecycle Services
Dynamics 365					
Microsoft Azure					
Power Automate					
Lifecycle Services					

参照 :

<https://docs.microsoft.com/en-us/dynamics365/supply-chain/master-planning/planning-optimization/get-started>

#### 最新問題: 109

倉庫で製品をピックアップして出荷します。

倉庫への自動リリース後、倉庫は直ちに作業を完了します。

作業の自動作成を可能にするには、ウェーブを構成する必要があります。

何をすべきでしょうか？

- A. 波形の作成を自動化し、しきい値で波形を自動的に処理します。
- B. 自動処理する波形テンプレートと属性を選択します。
- C. 補充を自動化し、リリース時にウェーブを処理します。
- D. ウェーブ テンプレートを選択し、倉庫へのリリース時にウェーブを処理します。

**Answer:** [\(解答を表示する\)](#)

参照 :

<https://docs.microsoft.com/en-us/dynamics365/supply-chain/warehousing/tasks/configure-wave-processing>

#### 最新問題: 110

あなたは Dynamics 365 for Finance and Operations のシステム管理者です。

データは、レガシ アプリケーションのカスタマイズされたバージョンから Dynamics 365 for Finance and Operations に移行されています。エンティティ内の一部のフィールドは同じですが、一部は異なります。

出発点として、Dynamics 365 for Finance and Operations 内でできるだけ多くのフィールドを自動的にマップする必要があります。

どの機能またはツールを使用すればよいですか？

- A. マッピング可視化ツールを使用する
- B. ソースマッピングを生成する
- C. データテンプレートを使用する
- D. データタスク自動化ツールを使用する
- E. 設定データをコピーする

Answer: A (メッセージを残す)

セクション: データ移行を実行する

説明/参照:

参考文献:

<https://docs.microsoft.com/en-us/dynamics365/unified-operations/dev-itpro/data-entities/data-entities-data-packages?toc=/fin-and-ops/toc.json#mapping>

最新問題: 111

製造会社が新しい倉庫を建設中です。

倉庫には、現在別の倉庫に保管されている製品を保管する必要があります。

倉庫に新しい品目範囲を作成する必要があります。

どの4つのアクションを順番に実行する必要がありますか? 回答するには、アクション リストから適切なアクションを回答領域に移動し、正しい順序で並べます。

選択して配置:

Actions	Answer Area
Specify the main warehouse	
Change the planned order type to <b>Transfer</b>	
Select <b>Change planned order type</b>	
Select <b>Override coverage group settings</b>	
Select <b>Use specific settings</b>	
Select the site and warehouse for item coverage	

Answer:

Answer Area
Select the site and warehouse for item coverage
Select Change planned order type
Change the planned order type to Transfer
Specify the main warehouse

- 1 - アイテムの適用範囲となるサイトと倉庫を選択する
- 2 - 計画オーダータイプの変更を選択
- 3 - 計画オーダータイプを転送に変更する
- 4 - メイン倉庫を指定する

**最新問題: 112**

ボトル製造会社は、Dynamics 365 Supply Chain Management を使用して業務を管理しています。

同社は、空きボトルを受け付けて現金払いまたは寄付する機械を複数のリサイクル拠点に設置する予定だ。

アセットのインストールのセットアップを完了する必要があります。

各要件に対して何を構成する必要がありますか? 答えるには、適切な機能を正しい要件にドラッグします。各機能は、1 回、複数回、またはまったく使用されない場合があります。コンテンツを表示するには、ペイン間の分割バーをドラッグするか、スクロールする必要がある場合があります。

注意: 正しい選択ごとに 1 ポイントが付与されます。

**Features**

- Asset
- Asset type defaults
- Functional location types

**Answer Area**

**Requirement**

- Ensure that only bottle machines are installed at the recycling locations.
- Configure the assets lifecycle model that is associated to the new machines.

**Feature**

- 
-

**Answer:**

**Features**

- Asset
- Asset type defaults
- Functional location types

**Answer Area**

**Requirement**

- Ensure that only bottle machines are installed at the recycling locations.
- Configure the assets lifecycle model that is associated to the new machines.

**Feature**

- Asset type defaults
- Asset

Explanation:

**Features**

- Asset
- Asset type defaults
- Functional location types

**Answer Area**

**Requirement**

Ensure that only bottle machines are installed at the recycling locations.

Configure the assets lifecycle model that is associated to the new machines.

**Feature**

- Asset type defaults
- Asset

**最新問題: 113**

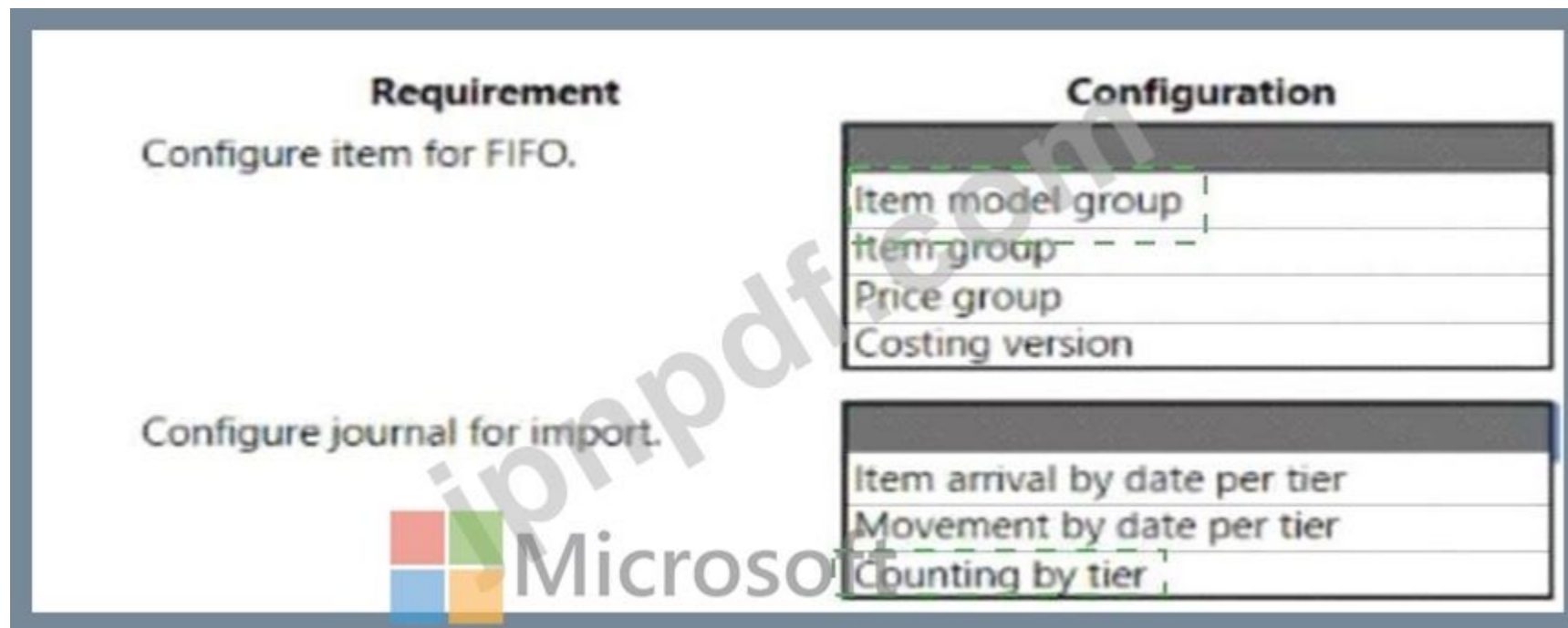
ある会社が Dynamics 365 Supply Chain Management を導入しています。在庫は FIFO 原価計算によって評価されます。会社では、切り替えと稼働開始のアクティビティを準備中です。経理マネージャーは、手持ち在庫が正しいコストで Dynamics 365 Supply Chain Management に取り込まれるようにしたいと考えています。アイテムAには次の原価階層があります。

- \* ティア 1: 各 20 個、5 ドル
- \* ティア2: 各20個、10ドル
- \* ティア3: 各20個、15ドル

カットオーバー要件を満たすようにアイテムとジャーナルを構成する必要があります。何を設定する必要がありますか? 回答するには、回答領域で適切なオプションを選択してください。注意: 正しい選択ごとに 1 ポイントが付与されます。

Requirement	Configuration
Configure item for FIFO.	<ul style="list-style-type: none"> <li>Item model group</li> <li>Item group</li> <li>Price group</li> <li>Costing version</li> </ul>
Configure journal for import.	<ul style="list-style-type: none"> <li>Item arrival by date per tier</li> <li>Movement by date per tier</li> <li>Counting by tier</li> </ul>

**Answer:**



**説明**

**ボックス1: アイテムモデルグループ**

品目モデルグループには、品目の受領および出庫時に品目がどのように制御および処理されるかを決定する設定が含まれています。また、品目の消費量がどのように計算されるかを決定します。この手順では FIFO を選択します。

注: FIFO の物理値を含めるオプション

品目モデルグループページで品目の [現物価格を含める] チェックボックスが選択されている場合、システムは現物受領トランザクションと財務受領トランザクションの両方を使用して、移動平均原価を計算します。該当する場合は、物理的に更新された出庫トランザクションも調整されます。FIFO 在庫モデルを使用する在庫決算では、財務的に更新されたトランザクションに対してのみ決済が行われます。次の図は、これらのトランザクションを示しています。

1a. 数量 1 の在庫現物受領書 (1 個あたりの原価は 10.00 USD)。

1b. 数量 1 の在庫財務受領書 (1 個あたり 10.00 USD の費用)。

2a. 数量 1 の在庫現物受領書を、1 個あたり 20.00 USD の原価で受け取ります。

2b. 数量 1 の在庫財務受領書 (1 個あたり 22.00 USD の原価) **ボックス 2: 階層別の棚卸 棚卸仕訳帳**を使用すると、品目または品目グループに登録されている現在の手持ち在庫を修正し、実際の実地棚卸を転記して、差異を調整するために必要な調整を行うことができます。棚卸ポリシーを棚卸グループに関連付けると、さまざまな特性を持つ品目をグループ化して、それらの品目を棚卸仕訳帳に含めることができます。

参照 :

<https://docs.microsoft.com/en-us/dynamics365/supply-chain/cost-management/fifo-physical-value-marking>

<https://docs.microsoft.com/en-us/dynamics365/supply-chain/inventory/inventory-journals>

**最新問題: 114**

ある会社が、中西部という地域に 4 人の営業担当者を雇用します。

中西部地域の営業担当者の手数料を設定する必要があります。計算は次の要件を満たす必要があります。

販売注文の総収益の 10 パーセントの割合で、顧客に販売されたすべての品目の手数料を計算します。

中西部顧客グループ内のすべての顧客に手数料を適用します。

手数料を代表者間で均等に分割します。

これらの要件を満たす手数料計算を設定する必要があります。

計算をどのように設定すればよいですか? 回答するには、回答領域で適切なオプションを選択してください。

注意: 正しい選択ごとに 1 ポイントが付与されます。

**Commission calculation field**

**Selection**

Item code

	▼
All	
Table	
Group	

Customer code

	▼
All	
Table	
Group	

Sales rep. code

	▼
All	
Table	
Group	

Commission based on

	▼
Margin	
Revenue	
Commission share	

Commission percentage

	▼
2%	
10%	
25%	



**Answer:**

Selection

Item code	▼
All	
Table	
Group	
Customer code	▼
All	
Table	
Group	
Sales rep. code	▼
All	
Table	
Group	
Commission based on	▼
Margin	
Revenue	
Commission share	
Commission percentage	▼
2%	
10%	
25%	

最新問題: 115

カスタマー サービス担当者から報告された在庫問題の原因を特定する必要があります。  
根本的な原因は何ですか？

- A. 在庫クローズ処理を実行します。
- B. 注文予約ボックスをチェックする必要があります。これにより数量が無効になります。
- C. 自動予約をオンにします。
- D. 注文された予約数量はマーキングによるものです。
- E. 自動予約をオフにします。

Answer: D (メッセージを残す)

これは3つのケーススタディです。ケーススタディは個別に時間制限されません。各ケースを完了するのに必要なだけの試験時間を使用できます。ただし、この試験には追加のケーススタディとセクションがあります。与えられた時間内にこの試験に含まれるすべての質問を完了できるように、時間を管理する必要があります。

ケーススタディに含まれる質問に答えるには、ケーススタディで提供される情報を参照する必要があります。ケーススタディには、ケーススタディで説明されているシナリオに関する詳細情報を提供する展示物やその他のリソースが含まれている場合があります。各質問は、このケーススタディ内の他の質問とは独立しています。

このケース スタディの最後に、確認画面が表示されます。この画面では、試験の次のセクションに進む前に回答を確認し、変更を加えることができます。新しいセクションを開始した後は、このセクションに戻ることはできません。

トピック 1、世界中の輸入業者

ケーススタディを始めるには

このケース スタディの最初の質問を表示するには、[次へ] ボタンをクリックします。質問に答える前に、左側のペインのボタンを使用してケース スタディの内容を調べてください。ケース スタディに [すべての情報] タブがある場合は、これらのボタンをクリックすると、ビジネス要件、既存の環境、問題の説明などの情報が表示されます。表示される情報は、後続のタブに表示される情報と同じであることに注意してください。質問に回答する準備ができたなら、[質問] ボタンをクリックして質問に戻ります。

背景

Wide World Importers は、小規模なブティックを主な顧客とする流通会社です。小規模なブティックでは、演劇や陶磁器などのユニークな商品や手作りの商品など、世界中から調達した商品を販売しています。Wide World Importers の販売サイクルを通じて、手数料ベースの販売チームは機会を特定し、見積もりプロセスを使用してショップと交渉します。製品は、会社の現在の商品リストにすでに存在する場合も、存在しない場合もあります。

当社には以下の部門と責任分野があります。

Division	Responsibilities
Sales	Source customers, generate quotes
Inventory	Create products and associated setups, manage costing
Compliance	Define testing, set up regulatory requirements
Customer service	Create and manage orders

現在の環境

Wide World Importers は、Dynamics 365 Finance と Dynamics 365 Supply Chain Management を使用しています。法人は 1 つだけです。

同社の主な配送センターは、米国ネバダ州ラスベガスにあります。カリフォルニアには、コンテナ船から輸入された商品を受け取る追加の倉庫があります。カリフォルニアで商品が受け取られると、商品は配送のためにネバダに転送されます。カリフォルニアから直接注文が発送されることはありません。

販売

会社には、東部と西部の 2 つの営業担当者チームがあります。各チームには、香水、陶磁器、その他のすべての商品カテゴリごとに 1 人の担当者がいます。営業担当者には、売上高に基づいて手数料が支払われます。手数料は、顧客の本社所在地に基づいて支払われる必要があります。たとえば、米国西部に本社がある顧客に対する手数料は、西部の営業担当者グループに支払われます。

営業担当者は新規ビジネスを推進する責任があります。会社の幹部は、営業担当者がターゲットとする企業、ビジネスを行う可能性のある場所、見積りを作成している場所を定義する指標を確認する必要があります。販売が確定するまで顧客レコードを作成してはいけません。

営業チームは、Customer1 という顧客に新しい香水の見積もりを出しました。この顧客の出荷場所は、米国、オーストラリア、日本です。製品の成分の関係で、販売先は米国と日本のみに限られます。ユーザーが正しいアイテムを選択することを忘れないように、自動チェックを導入する必要があります。

テスト

同社は、陶磁器製品を受け取るたびに定期的に検査を行い、製品に鉛が含まれているかどうかを判断しています。同社は、陶磁器製品を食品用として「鉛フリー」または「鉛なし」としてラベル付けして販売しています。

香水には、欧州連合の顧客に販売できない規制対象成分が含まれている場合があります。同社は香水の検査を実施しており、規制対象成分を含む香水が欧州の顧客に販売されないようプロセスを整えています。

受け取ったすべてのセラミック製品の 10% は鉛検査を受ける必要があります。検査を管理するプロセスは自動化する必要があります。製品内の許容鉛レベルを定義する許容範囲を設定する必要があります。

在庫管理

在庫チームは、FIFO 原則を使用して品目の原価計算を管理する必要があります。財務チームは、月を通して更新された FIFO 調整を確認できる必要がありますが、月末レポートでは FIFO のみを決済する必要があります。在庫決算は、毎月末に実行する必要があります。財務チームには、品目の実際の数量と在庫金額 (下部に合計) を含むレポートを提供する必要があります。倉庫チームにも同様のレポートが必要ですが、在庫金額は含めたくありません。在庫決算中、受領に対して問題を決済できないため、一部の品目の原価を完全に計算することはできません。財務チームは、除外された品目を把握する必要があります。

その他の在庫要件

\* 在庫は実在庫に対して予約する必要があります。

\* 品目は、香水、陶磁器、その他の商品などのグループを使用して、在庫原価計算を元帳に転記できるようにグループ化する必要があります。すべての商品は FIFO です。財務レポートは、すべてのカテゴリの取引が同じ元帳アカウントに転記される場合でも、これらの 3 つのカテゴリごとにグループ化する必要があります。

- \* ワイドワールド インポーターズは、メキシコの現地企業から特定の種類の陶器を手作りで輸入する予定です。陶器はオレンジ色または赤色でなければなりません。色の選択に関係なく、コストは同じです。
- \* 新しい香水のラインが導入されます。調達チームは、どの香水が男性用でどの香水が女性用かを識別でき、さらに香水を香水、オードパフューム、オードトワレ、オーデオロン、またはオーフレッシュに分類できなければなりません。
- \* 購入、販売、レポート分析のために各アイテムを分類するための製品構造を設定する必要があります。問題 顧客サービス担当者から、注文済予約パラメータがオフになっているにもかかわらず、一部の在庫が注文済予約済みとして表示されるとの報告がありました。  
通常保管されている品目の在庫が切れています。在庫 Customer2 という顧客が、その品目の特別急ぎ注文をしたいと考えています。これにより、サプライヤーのコストが大幅に増加します。財務チームは、この特別注文が FIFO 層に影響することを望んでいません。

**最新問題: 116**

あなたは会社の購買マネージャーです。ベンダーと委託契約を締結します。

原材料R0001は仕入先との委託契約に基づいて管理されます。

消費のために原材料 R0001 を補充し、所有権を更新する必要があります。

どの 4 つのアクションを順番に実行する必要がありますか? 回答するには、アクション リストから適切なアクションを回答領域に移動し、正しい順序で並べます。

**Actions**

- Create a consignment replenishment order
- Transfer material from the vendor warehouse to your company warehouse
- Post the vendor invoice
- Create and post an inventory ownership change journal entry
- Generate a consignment replenishment order product receipt
- Confirm the order

**Answer Area**



**Answer:**

## Actions

- Create a consignment replenishment order
- Transfer material from the vendor warehouse to your company warehouse
- Post the vendor invoice
- Create and post an inventory ownership change journal entry
- Generate a consignment replenishment order product receipt
- Confirm the order

## Answer Area

- Create a consignment replenishment order
- Transfer material from the vendor warehouse to your company warehouse
- Generate a consignment replenishment order product receipt
- Create and post an inventory ownership change journal entry

Explanation:

- Create a consignment replenishment order
- Transfer material from the vendor warehouse to your company warehouse
- Generate a consignment replenishment order product receipt
- Create and post an inventory ownership change journal entry

### 最新問題: 117

あるベンダーは、1か月以内に注文が入ったワインのボトルに対してリベートプログラムを提供しています。10～100ボトルの購入には5ドルのリベート、101～200ボトルの購入には6ドルのリベートがあります。お客様はボトルまたはケースでワインを購入できます。割引は、ベンダーが販売するすべての種類のワインに適用されます。月末に正しいリベート金額が請求されるようにするには、ベンダーリベート契約を作成する必要があります。

解決策: リベート契約で、開始日を月初に設定します。有効期限を30日に設定します。

ソリューションは目標を満たしていますか?

- A. はい
- B. いいえ

Answer: B (メッセージを残す)

### 最新問題: 118

ある企業は、Dynamics 365 for Finance and Operationsで倉庫管理とドック予約スケジュールを使用することを計画しています。システムを構成する必要があります。

どの構成オプションを使用する必要がありますか? 答えるには、適切な構成オプションを正しい要件にドラッグします。各構成オプションは、1回、複数回、またはまったく使用しない場合があります。コンテンツを表示するには、ペイン間の分割バーをドラッグするか、スクロールする必要があります。

注意: 正しい選択ごとに 1 ポイントが付与されます。

The interface is divided into two main sections: **Configuration options** on the left and **Answer Area** on the right. The **Configuration options** section contains three items: "location profile ID", "appointment rule", and "appointment scheduling". The **Answer Area** is split into two columns: **Requirement** and **Configuration option**. The requirements listed are: "Use license plate tracking.", "Allow mixed items.", "Drivers must check in before delivering goods.", and "Specify the planned start and end dates of dock activity." The **Configuration option** column contains four empty boxes, each labeled "configuration option".

Answer:

The interface shows the correct solution. In the **Configuration options** section, "location profile ID", "appointment rule", and "appointment scheduling" are highlighted with dashed green borders. In the **Answer Area**, the requirements are listed. The **Configuration option** column now contains four boxes: the first two contain "location profile ID", the third contains "appointment rule", and the fourth contains "appointment scheduling". Dashed red borders around these boxes indicate they are the correct matches for the requirements.

Explanation:

Requirement	Configuration option
Use license plate tracking.	location profile ID
Allow mixed items.	location profile ID
Drivers must check in before delivering goods.	appointment rule
Specify the planned start and end dates of dock activity.	appointment scheduling

最新問題: 119

Dynamics 365 for Finance and Operations に場所ディレクティブを実装する必要があります。

どのオブジェクトを使用すればよいですか? 答えるには、適切なオブジェクトを正しい権限にドラッグします。各オブジェクトは、1回、複数回、またはまったく使用されない場合があります。コンテンツを表示するには、ペイン間の分割バーをドラッグするか、スクロールする必要がある場合があります。

注意: 正しい選択ごとに 1 ポイントが付与されます。

Objects	Requirement	Object
Work order type	Specify the inventory transaction for which a directive is used.	Object
Work type		Object
Directive code		Object
Sequence number	Specify whether the action will be a pick or a put.	Object
	Specify which directive is linked to a work template.	Object

Answer:

Objects		Requirement	Object
Work order type		Specify the inventory transaction for which a directive is used.	Work order type
Work type		Specify whether the action will be a pick or a put.	Work type
Directive code		Specify which directive is linked to a work template.	Directive code
Sequence number			

Explanation:

Requirement	Object
Specify the inventory transaction for which a directive is used.	Work order type
Specify whether the action will be a pick or a put.	Work type
Specify which directive is linked to a work template.	Directive code

#### 最新問題: 120

冷凍食品流通会社が Dynamics 365 Supply Chain Management を導入しています。

倉庫管理者は、品物がピックアップされた後、顧客への出荷前に品物の温度チェックが実行され、検証されることを保証したいと考えています。

システムを構成する必要があります。

どのコンポーネントを構成する必要がありますか? 回答するには、回答領域で適切なオプションを選択してください。

注意: 正しい選択ごとに 1 ポイントが付与されます。

Requirement	Component
Create an automated temperature check step.	<input type="text"/> <ul style="list-style-type: none"> <li>Quality association</li> <li>Quality order</li> <li>Nonconformance</li> </ul>
Configure temperature range.	<input type="text"/> <ul style="list-style-type: none"> <li>Test variables</li> <li>Test groups</li> <li>Item quality groups</li> </ul>

Answer:

Requirement	Component
Create an automated temperature check step.	<input type="text"/> <ul style="list-style-type: none"> <li>Quality association</li> <li>Quality order</li> <li>Nonconformance</li> </ul>
Configure temperature range.	<input type="text"/> <ul style="list-style-type: none"> <li>Test variables</li> <li>Test groups</li> <li>Item quality groups</li> </ul>

Explanation:

ボックス1: 品質関連

品質関連付けは、生成される品質指示に関する次のすべての情報を定義します。

取引イベント

アイテムに対して実行する必要がある一連のテスト

許容品質レベル (AQL)

サンプリング計画

品質指示の自動生成を必要とするビジネス プロセスでは、各バリエーションに対して品質の関連付けを定義する必要があります。たとえば、品質指示は、購買注文、検査指示、販売注文、および製造指示のビジネス プロセスで生成できます。

ボックス2: テスト変数

テスト ページで定義されるすべての定性テストに対して、テスト変数とその可能な結果 (結果) を定義する必要があります。(定性テストの場合、テスト ページの [タイプ] フィールドは [オプション] に設定されます。)

テスト変数 ページを使用して、定性テストに関連付けられているテスト変数の可能な結果を設定、編集、および表示します。結果ごとに、合格または不合格の結果ステータスを割り当てて、その結果がテスト結果として選択されたときにテストが合格か不合格かを示します。テスト グループ ページを使用して、テスト変数とその既定の結果を個々の定性テストに割り当てます。

すべてのテスト変数に対して、少なくとも2つの結果を定義することをお勧めします。1つは結果ステータスが合格で、もう1つは不合格です。定義できる変数または結果の総数に制限はありません。さらに、複数のテストで同じテスト変数を使用して結果を記録できます。

テスト変数の例

例

製造会社では、製造した材料に対して2つのテストを実施します。1つのテストでは、pHレベルがカラーストリップに関連付けられています。許容可能なpHレベルは明るい色で、許容できないpHレベルは暗い色で表示されます。別のテストでは、複数の目視検査が行われ、品質担当者が判断して、アイテムが目視検査に合格するか不合格になるかを決定します。

参考: <https://learn.microsoft.com/en-us/dynamics365/supply-chain/inventory/quality-associations>

<https://learn.microsoft.com/en-us/dynamics365/supply-chain/inventory/quality-test-variables>

最新問題: 121

Dynamics 365 Supply Chain Management でアイテムを作成および管理します。

金属ネジ用の S-001 という製品マスターを作成します。ネジには3つの異なる長さおよび2つのスタイルがあります。6つの可能な組み合わせのうち5つだけをリリースします。

ネジのバリエーションを設定する必要があります。

どの3つのアクションを順番に実行する必要がありますか? 回答するには、アクションリストから適切なアクションを回答領域に移動し、正しい順序で並べます。

**ACTIONS**

**ANSWER AREA**

Run the Variant suggestion wizard.

Create the allowable dimensions on your product master.

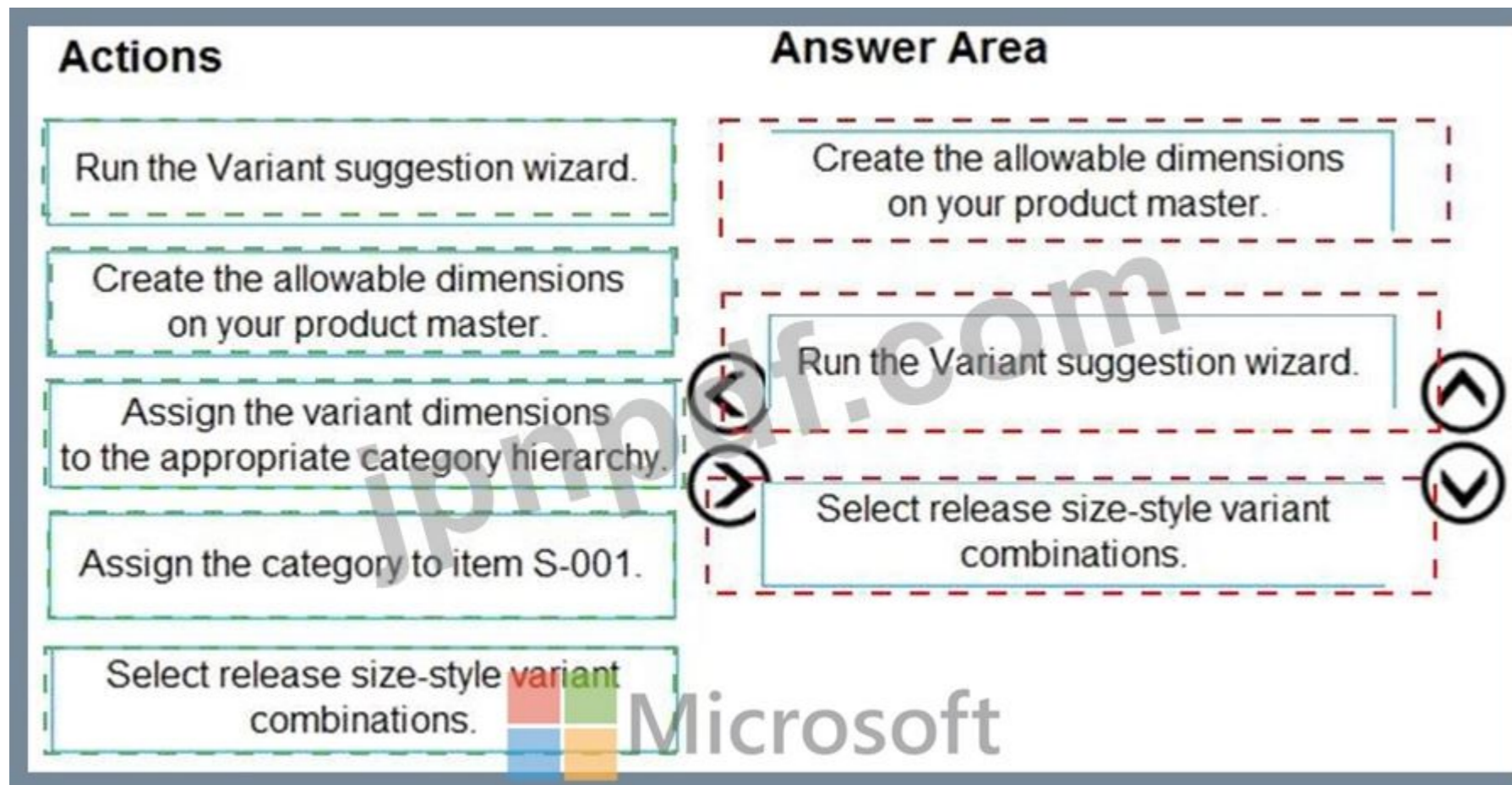
Assign the variant dimensions to the appropriate category hierarchy.

Assign the category to item S-001.

Select release size-style variant combinations.

Answer:





説明  
 グラフィカルユーザーインターフェイス、テキスト、アプリケーション、チャット、またはテキストメッセージの説明が自動的に生成されます



参照 :  
<https://docs.microsoft.com/en-us/dynamics365/supply-chain/pim/tasks/create-predependent-product-variants>

有効な MB-330 問題集は GoShiken.com が提供された合格しやすい MB-330 試験問題集！ GoShiken.com が最新の MB-330 試験問題集を提供しています。GoShiken.com MB-330 試験問題は最新で、解答が正確でございます。最新の GoShiken.com MB-330 問題集をゲットする人はこちら: <https://www.goshiken.com/Microsoft/MB-330-mondaishu.html> (41630%OFF問題集溶と正解付きで 30%w 特別割引コード: **Freepdfdumps**)

最新問題: 122  
 ある会社には、FIFO と標準の 2 つの原価計算方法を使用して在庫品目が保管されています。

会社は月末にすべての品目のコストを計算し、総在庫額を財務部門に提供する必要があります。  
在庫の合計金額を決定する必要があります。  
在庫決算を実行する必要がある原価計算方法はどれですか？

- A. 標準コストのアイテムのみ
- B. FIFOアイテムのみ
- C. LIFO、移動平均、日付加重平均項目
- D. FIFO と標準原価項目

Answer: B (メッセージを残す)

最新問題: 123

:119 ホットスポット

ある会社がライセンス製品を販売しています。

毎月、アイテムに対するライセンサーロイヤリティを支払う必要があります。

ライセンサーに支払うためにロイヤリティ契約を締結する必要があります。

ロイヤリティ契約はどのように設定すればよいですか？ 回答するには、回答領域で適切なオプションを選択してください。

注意: 正しい選択ごとに 1 ポイントが付与されます。

Requirement	Value or action
Specify the royalty agreement ledger accounts.	<div style="border: 1px solid gray; padding: 2px;"><div style="border-bottom: 1px solid gray; margin-bottom: 2px;">Accounts payable and Inventory</div><div style="border-bottom: 1px solid gray; margin-bottom: 2px;">Accrual and Expense</div><div style="border-bottom: 1px solid gray; margin-bottom: 2px;">Accounts receivable and Inventory</div><div style="border-bottom: 1px solid gray; margin-bottom: 2px;">Accounts payable and Expense</div></div>
Create royalty claims at the time of sales orders.	<div style="border: 1px solid gray; padding: 2px;"><div style="border-bottom: 1px solid gray; margin-bottom: 2px;">Open</div><div style="border-bottom: 1px solid gray; margin-bottom: 2px;">Invoiced</div><div style="border-bottom: 1px solid gray; margin-bottom: 2px;">Shipped</div><div style="border-bottom: 1px solid gray; margin-bottom: 2px;">Picked</div></div>
Complete the claim.	<div style="border: 1px solid gray; padding: 2px;"><div style="border-bottom: 1px solid gray; margin-bottom: 2px;">Post the Royalty accrual journal and create and post the vendor invoice.</div><div style="border-bottom: 1px solid gray; margin-bottom: 2px;">Post the General journal and create and post the vendor invoice.</div><div style="border-bottom: 1px solid gray; margin-bottom: 2px;">Post the General journal and post the Accounts payable journal.</div><div style="border-bottom: 1px solid gray; margin-bottom: 2px;">Post the Royalty accrual journal and post the Accounts payable journal.</div></div>

Answer:

Requirement	Value or action
Specify the royalty agreement ledger accounts.	<ul style="list-style-type: none"> <li>Accounts payable and Inventory</li> <li>Accrual and Expense</li> <li>Accounts receivable and Inventory</li> <li>Accounts payable and Expense</li> </ul>
Create royalty claims at the time of sales orders.	<ul style="list-style-type: none"> <li>Open</li> <li>Invoiced</li> <li>Shipped</li> <li>Picked</li> </ul>
Complete the claim.	<ul style="list-style-type: none"> <li>Post the Royalty accrual journal and create and post the vendor invoice.</li> <li>Post the General journal and create and post the vendor invoice.</li> <li>Post the General journal and post the Accounts payable journal.</li> <li>Post the Royalty accrual journal and post the Accounts payable journal.</li> </ul>

説明

Requirement	Value or action
Specify the royalty agreement ledger accounts.	<ul style="list-style-type: none"> <li>Accounts payable and Inventory</li> <li>Accrual and Expense</li> <li>Accounts receivable and Inventory</li> <li>Accounts payable and Expense</li> </ul>
Create royalty claims at the time of sales orders.	<ul style="list-style-type: none"> <li>Open</li> <li>Invoiced</li> <li>Shipped</li> <li>Picked</li> </ul>
Complete the claim.	<ul style="list-style-type: none"> <li>Post the Royalty accrual journal and create and post the vendor invoice.</li> <li>Post the General journal and create and post the vendor invoice.</li> <li>Post the General journal and post the Accounts payable journal.</li> <li>Post the Royalty accrual journal and post the Accounts payable journal.</li> </ul>

参照 :

<https://docs.microsoft.com/en-us/dynamics365/finance/accounts-payable/royalty-contract>

最新問題: 124

ある会社では Dynamics 365 Supply Chain Management を使用しています。この会社では、複数の新しい工場現場設備を必要とする新しい製品ラインを導入しています。経理マネージャーには次のことが求められます。

- \* 新しい機器は、ベンダーとの調達サイクル全体を通じて厳密に管理される必要があります。
- \* すべての資産には予想される収入が必要です。
- \* 資産は倉庫に受領されると自動的に作成される必要があります。

The screenshot shows a Dynamics 365 interface with two main sections: Requirement and Configuration. The Requirement section contains the text "View all assets expected to be received." and "Automatically create asset upon receipt." The Configuration section contains two dropdown menus. The first dropdown menu has three options: "Pending asset count", "Purchase requisitions", and "Planned purchase orders". The second dropdown menu has three options: "Variants", "Item status", and "Lifecycle state". The "Item status" option is highlighted in blue.

Answer:

This screenshot is identical to the one above, but with a red rectangular box highlighting the "Item status" option in the second dropdown menu of the Configuration section. The Microsoft logo is visible at the bottom of the interface.

Explanation:

Answer Area



Requirement

View all assets expected to be received.  
Automatically create asset upon receipt.

Configuration

Purchase requisitions  
Item status

最新問題: 125

ある会社では Dynamics 365 Supply Chain Management を使用しています。  
顧客が複数の販売注文を出しました。顧客は注文を 1 台のトラックで出荷することを要求しています。  
複数の出荷販売注文を 1 台のトラックに統合して配送するようにシステムを構成する必要があります。  
何を設定すればよいでしょうか？

- A. 旅行
- B. ロード
- C. 船
- D. 脚

Answer: B ([メッセージを残す](#))

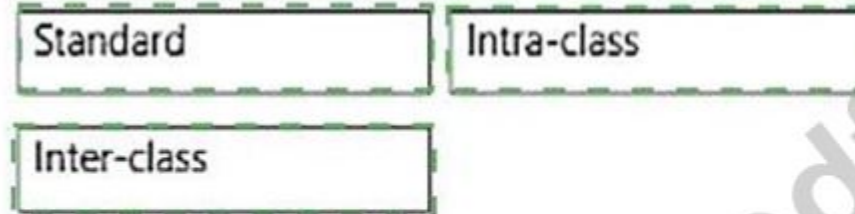
最新問題: 126

アイテムの変換を設定する必要があります。  
どの測定タイプを使用すればよいですか？ 答えるには、適切な測定単位タイプを正しい要件にドラッグします。各測定単位タイプは、1 回、複数回、またはまったく使用しない場合があります。コンテンツを表示するには、ペイン間の分割バーをドラッグするか、スクロールする必要がある場合があります。  
注意: 正しい選択ごとに 1 ポイントが付与されます。

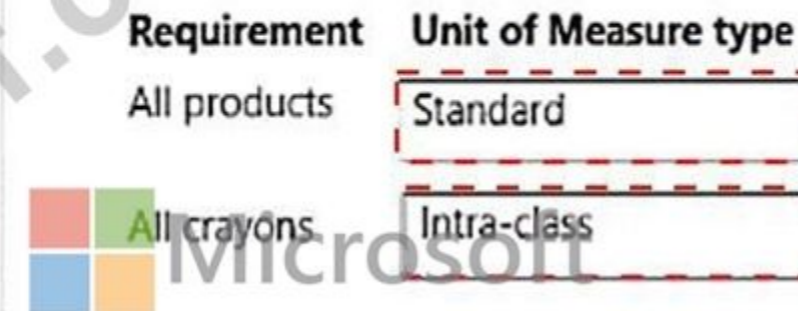
The screenshot shows a configuration interface with two main sections. On the left, under 'Unit of Measure types', there are three buttons: 'Standard', 'Intra-class', and 'Inter-class'. On the right, under 'Requirement', there are two rows. The first row is for 'All products' and the second for 'All crayons'. Each row has a 'Unit of Measure type' dropdown menu currently set to 'unit of measure type'.

Answer:

## Unit of Measure types



## Answer Area



Explanation:

ボックス1: 標準

標準変換 - すべての製品に対して標準変換ルールを設定します。

ボックス2: クラス内

クレヨン、箱に入っているかケースに入っているかによって、別々の商品番号で保管されます。そのため、在庫を数えて在庫にあるクレヨンの総数を決定するときに問題が発生します。

クラス内変換 - 同じ単位クラスの単位に対して、製品固有の変換ルールを設定します。たとえば、箱を箱内の個数に変換する製品の変換ルールを設定できます。

個数と箱数は両方とも数量単位クラスに割り当てられます。

正しくない:

クラス間変換 - 単位クラス間の単位に対して、製品固有の変換ルールを設定します。たとえば、キログラムをリットルに変換する製品の変換ルールを設定できます。キログラムは質量単位クラスに割り当てられ、リットルは液体体積単位クラスに割り当てられます。

参考: <https://learn.microsoft.com/en-us/dynamics365/supply-chain/pim/tasks/manage-unit-measure>

<https://learn.microsoft.com/en-us/dynamicsax-2012/appuser-itpro/set-up-units-and-unit-conversions-retail-> 必須事項

## 最新問題: 127

会社の繁忙期には、営業チームは複数のバックオーダーを経験します。

同社は予測を利用して季節的な購買傾向を判断したいと考えています。

予測に必要な設定とデータ セットを定義する必要があります。

どの4つのアクションを順番に実行する必要がありますか? 回答するには、アクション リストから適切なアクションを回答領域に移動し、正しい順序で並べます。

Actions

Answer Area

Select **Seasonality** Period key and End date.

Create a manual Demand forecast line for the total quantity to be allocated.

Set Method as **Key**.

Set Method as **Period**.

Select **Allocate** forecast.

Microsoft

Answer:

**Actions**

**Answer Area**

Select **Seasonality** Period key and End date.

Create a manual Demand forecast line for the total quantity to be allocated.

Set Method as **Key**.

Set Method as **Period**.

Select **Allocate** forecast.

Create a manual Demand forecast line for the total quantity to be allocated.

Select **Allocate** forecast.

Set Method as **Period**.

Select **Seasonality** Period key and End date.



説明

Create a manual Demand forecast line for the total quantity to be allocated.

Select **Allocate** forecast.

Set Method as **Period**.

Select **Seasonality** Period key and End date.

最新問題: 128

ある企業が Dynamics 365 Supply Chain Management に倉庫の場所を実装します。

在庫移動のための場所ディレクティブを構成する必要があります。

どの構成を使用すればよいですか? 答えるには、適切な戦略を正しい要件にドラッグします。各戦略は、1回、複数回、またはまったく使用されない場合があります。コンテンツを表示するには、ペイン間の分割バーをドラッグするか、スクロールする必要がある場合があります。

注意: 正しい選択ごとに 1 ポイントが付与されます。

Answer:

最新問題: 129

:119 ホットスポット

ある会社がライセンス製品を販売しています。

毎月、アイテムに対するライセンサーロイヤリティを支払う必要があります。

ライセンサーに支払うためにロイヤリティ契約を締結する必要があります。

ロイヤリティ契約はどのように設定すればよいですか? 回答するには、回答領域で適切なオプションを選択してください。

注意: 正しい選択ごとに 1 ポイントが付与されます。

Requirement	Value or action
Specify the royalty agreement ledger accounts.	<ul style="list-style-type: none"> <li>Accounts payable and Inventory</li> <li>Accrual and Expense</li> <li>Accounts receivable and Inventory</li> <li>Accounts payable and Expense</li> </ul>
Create royalty claims at the time of sales orders.	<ul style="list-style-type: none"> <li>Open</li> <li>Invoiced</li> <li>Shipped</li> <li>Picked</li> </ul>
Complete the claim.	<ul style="list-style-type: none"> <li>Post the Royalty accrual journal and create and post the vendor invoice.</li> <li>Post the General journal and create and post the vendor invoice.</li> <li>Post the General journal and post the Accounts payable journal.</li> <li>Post the Royalty accrual journal and post the Accounts payable journal.</li> </ul>

Answer:

説明

Requirement	Value or action
Specify the royalty agreement ledger accounts.	<ul style="list-style-type: none"> <li>Accounts payable and Inventory</li> <li>Accrual and Expense</li> <li>Accounts receivable and Inventory</li> <li>Accounts payable and Expense</li> </ul>
Create royalty claims at the time of sales orders.	<ul style="list-style-type: none"> <li>Open</li> <li>Invoiced</li> <li>Shipped</li> <li>Picked</li> </ul>
Complete the claim.	<ul style="list-style-type: none"> <li>Post the Royalty accrual journal and create and post the vendor invoice.</li> <li>Post the General journal and create and post the vendor invoice.</li> <li>Post the General journal and post the Accounts payable journal.</li> <li>Post the Royalty accrual journal and post the Accounts payable journal.</li> </ul>

参照 :

<https://docs.microsoft.com/en-us/dynamics365/finance/accounts-payable/royalty-contract>

最新問題: 130

ある企業は Dynamics 365 for Finance and Operations の倉庫管理モジュールを使用しています。

同社では、生産波をバッチで処理する必要があります。

波形処理を設定する必要があります。

どの順序でアクションを実行すればよいですか? 回答するには、アクション リストからすべてのアクションを回答領域に移動し、正しい順序で並べます。

The screenshot shows a software interface with two main sections: 'Actions' on the left and 'Answer Area' on the right. The 'Actions' list contains four items: 'Set up a warehouse', 'Set up the Production control parameter **Production line release**', 'Set up Wave templates', and 'Set up Warehouse management parameters'. The 'Answer Area' is currently empty. A Microsoft logo is visible in the top right of the 'Actions' section. A watermark 'jpnpdf.com' is overlaid on the image.

Answer:

This screenshot shows the same interface as the previous one, but with the 'Answer Area' populated. The actions are moved from the 'Actions' list to the 'Answer Area' in the following order: 'Set up a warehouse', 'Set up Wave templates', 'Set up Warehouse management parameters', and 'Set up the Production control parameter **Production line release**'. The 'Production line release' action is bolded in the 'Answer Area'. A Microsoft logo is visible in the bottom right of the 'Actions' section. A watermark 'jpnpdf.com' is overlaid on the image.

説明

A detailed view of the 'Actions' list from the screenshot. It shows four items in a list: 'Set up a warehouse', 'Set up Wave templates', 'Set up Warehouse management parameters', and 'Set up the Production control parameter **Production line release**'. A Microsoft logo is visible in the top right corner. A watermark 'jpnpdf.com' is overlaid on the image.

参照 :

<https://docs.microsoft.com/en-us/dynamics365/unified-operations/supply-chain/warehousing/tasks/configure-wa>

最新問題: 131

企業は、ある倉庫から製品を出荷し、別の倉庫で受け取り、在庫を管理する必要があります。出荷物が場所間を移動するには2日かかります。

2つの倉庫間の転送を設定して処理する必要があります。

セットアップを完了するにはどうすればよいですか? 回答するには、回答の適切なオプションを選択します。

注意: 正しい選択ごとに1ポイントが付与されます。

Action	Value
Create the transaction.	<ul style="list-style-type: none"><li>transfer order</li><li>transfer journal</li><li>movement journal</li><li>sales order</li></ul>
Add items.	<ul style="list-style-type: none"><li>Enter item number, quantity, and unit of measure and price.</li><li>Enter item number, quantity, and unit of measure only.</li><li>Enter item number and quantity only.</li><li>Enter item number and unit of measure and price only.</li></ul>

Answer:

Action	Value
Create the transaction.	<ul style="list-style-type: none"><li>transfer order</li><li>transfer journal</li><li>movement journal</li><li>sales order</li></ul>
Add items.	<ul style="list-style-type: none"><li>Enter item number, quantity, and unit of measure and price.</li><li>Enter item number, quantity, and unit of measure only.</li><li>Enter item number and quantity only.</li><li>Enter item number and unit of measure and price only.</li></ul>

**Valid MB-330 Dumps** shared by GoShiken.com for Helping Passing MB-330 Exam! GoShiken.com now offer the **newest MB-330 exam dumps**, the GoShiken.com MB-330 exam **questions have been updated** and **answers have been corrected** get the **newest** GoShiken.com MB-330 dumps with Test Engine here: <https://www.goshiken.com/Microsoft/MB-330-mondaishu.html> (**416** Q&As Dumps, **30%OFF** Special Discount: **Freepdfdumps**)